

SEMINARE 2024

Hamburg ♦ Hannover ♦ Karlsruhe ♦ Leipzig



ChatGPT, Chatbots, Spracherkennungssysteme. Kennen Sie sich noch aus?

ChatGPT, Chatbots, Spracherkennungssysteme, KI-gestützte Bilderkennung sind Begriffe, die uns tagtäglich in den Nachrichten begegnen. Doch was ist das eigentlich? Und was davon kann ich für meinen Betrieb nutzen? Ist der Einsatz sinnvoll oder „kann das weg“? Unser neues Seminar auf Seite 45 gibt Antworten auf diese Fragen und noch wesentlich mehr. Seien Sie mit dabei! Sie benötigen keinerlei Vorkenntnisse!

Digitalisierung kann Kosten sparen. Digitalisierung hilft, die Übersicht zu behalten. Die eigene Digitalisierung braucht einen Plan. Den bekommen Sie hier! Unser neues Praxisseminar richtet sich an Sie als zukunftsorientierte Handwerksunternehmer/-innen, die ihr Unternehmen eigenbestimmt und in für alle Beteiligten beherrschbarer Geschwindigkeit digitalisieren wollen. Weitere Informationen finden Sie auf Seite 43.

Ein weiterer Themenschwerpunkt für 2024 sind unsere Seminare für Bodenleger/innen. Allein hier finden Sie vier brandneue Seminarthemen. Angefangen von „Prüfpflichten und Untergrundaufbau“ über „textile Bodenbeläge“ bis hin zu „Sicherheitsboden und Wandbeläge“ und „Nassraumkonzepte verwirklichen“. Bleiben Sie neugierig und gehen Sie auch neue Themen aktiv an.

Und auch wenn es erst im kommenden Jahr ist: Denken Sie schon jetzt an die Fortbildung zum Vorarbeiter 2025! Meist ist die Fortbildung schnell ausgebucht, daher heißt es schnell anmelden.

Mit uns bleiben Sie gut informiert!

P = Praxisseminar! Bitte bringen Sie Arbeitskleidung mit.

Übrigens:

Alle Termine finden Sie auch online unter www.mega.de/seminare.
Hier können Sie sich direkt zu unseren Seminaren anmelden.

Ihr Ansprechpartner rund um das Thema Seminare



Jörg Amrhein
Leiter MEGA Akademie

MEGA eG
Fangdieckstraße 45
22547 Hamburg
Tel.: 040 54004-382
Fax: 040 54004-329
E-Mail: seminare@mega.de

Seminare

Seite

	A1 Fassade und WDVS	4
	A2 Bodenbereich	6
	A3 Technik	10
	A4 Beschichtung und Untergründe	14
	A5 Gestaltung	20
	A6 Trockenbau	31
	B1 Management und Organisation	32
	B2 Unternehmerseminare	42

Informationen und Fortbildungen

Seite

	Hinweise für GoldCard Club Mitglieder	12
	Seminare für Auszubildene	19
	Anmeldeformular	23
	Übersicht der Seminare	24
	Teilnahmebedingungen	26
	Fortbildung zum Vorarbeiter	28



A101 P 2-Tages-Seminar

WDVS-Praxisseminar: Wärmeschutz, Feuchteschutz, Brandschutz, Detailausbildung und Anschlüsse

In diesem Seminar steht die praktische Anwendung im Vordergrund. Die Teilnehmer lernen Schritt für Schritt die einzelnen Verarbeitungsschritte kennen. Der Schwerpunkt liegt dabei auf der fachgerechten Ausführung von Anschlüssen und äußerst wichtiger Detailarbeit. Das Seminar richtet sich an die ausführenden Fachkräfte.

Inhalt:

- ✓ Verarbeitung von Polystyrol- und Mineralwolle-Dämmstoffen
- ✓ Verarbeitung von mineralischen und pastösen Systemen
- ✓ rund ums Fenster
- ✓ fachgerechte Ausführung von Anschlüssen
- ✓ zweite Dichtebene Fensterbank
- ✓ sichere Sockelausbildung
- ✓ normgerechtes Dübeln
- ✓ fachgerechter Einbau von Brandriegeln
- ✓ kreative Oberflächengestaltung

Hinweis:

Praxisseminar!

Bitte bringen Sie

Arbeitskleidung mit.



» Seminar A101

Zielgruppe:
ausführende Verarbeiter
mit Basiswissen



Max. Teilnehmerzahl:
10 Personen



Referenten:
Jürgen Krichbaum,
Leiter Seminar Management,
Caparol Akademie
Marc Froese,
Anwendungstechniker Caparol

Veranstaltungsort: Hamburg
Dienstag, 5. November 2024
10:00 bis ca. 17:00 Uhr **und**
Mittwoch, 6. November 2024
9:00 bis ca. 16:00 Uhr

Kostenbeteiligung p. P. zzgl. MwSt.:
Innungs-, MEGA oder GoldCard
Club-Mitglieder: 229,00 €
Nicht-Mitglieder: 259,00 €
GoldCard Punkte: 533

» Seminar A102

Zielgruppe:
alle Interessierten



Max. Teilnehmerzahl:
15 Personen



Referenten:
Stefan Hunke,
Leitung bautechnische
Produkte Erfurt & Sohn KG
Oliver Rudolph,
Anwendungstechniker
Erfurt & Sohn KG

Veranstaltungsort: Hamburg
Donnerstag, 29. Februar 2024
9:00 bis ca. 14:30 Uhr

Kostenbeteiligung p. P. zzgl. MwSt.:
Innungs-, MEGA oder GoldCard
Club-Mitglieder: 99,00 €
Nicht-Mitglieder: 129,00 €
GoldCard Punkte: 230

A102 P

Energetische Sanierung in Innenräumen

Wann lohnt sich eine Innendämmung? Wo liegen die Vor- und Nachteile? Was sagt das Gebäude-Energiegesetz dazu? Innendämmplatten bieten eine schlanke Lösung für die Innendämmung von Außenwänden. Doch ist eine Innendämmung in jedem Fall sinnvoll? ERFURT-KlimaTec kann dank Diffusionsoffenheit gegen Schimmelbildung vorbeugen und überzeugt mit einfacher und schneller Verarbeitung. Nebenbei haben Sie vielfältige Möglichkeiten bei der Oberflächengestaltung. Direkt tapezieren, spachteln, putzen plus Anstrich. Das Seminar zeigt zudem Lösungen auf die Themen Energieeinsparung, Flächenrenovierung, Struktur gebende Flächenmodernisierung und Flächenarmierung effizient zu bedienen. Ein Seminar, das sich dem Thema Innendämmung kritisch stellt und Lösungen aufzeigt.

Inhalt:

- ✓ energetisches Innenwand-System KlimaTec:
KlimaTec IP 2500 + /IP 3500 + : Innendämmung von Außenwänden
- ✓ KlimaTec KP 1000 + /KP 2500 + : Schimmelprävention und -sanierung
- ✓ KlimaTec KV 600: Steigerung der Behaglichkeit

Hinweis:

Praxisseminar! Bitte bringen Sie Arbeitskleidung mit.



A103

Risse im Innen- und Außenbereich erkennen, prüfen und sanieren gem. BFS-Merkblatt Nr. 19

Risse im Innen- und Außenbereich sehen nicht nur unansehnlich aus, sie können auch die Bausubstanz schädigen. Feuchtigkeit kann häufig ungehindert in das Mauerwerk eindringen. Dadurch entstehen größere Putzschäden, zudem wird der Wärmeschutz verschlechtert.

Die Flächen sollen glatt und rissfrei sein, doch bei der heutigen Bauweise sind Risse oder Flankenabrisse vorprogrammiert. Baufugen prophylaktisch armieren, heißt im Neubau in der Fläche und in der Innenecke rissfrei bleiben. Unsere Lösungen sind aber auch in der Sanierung von Altbausubstanz

mit sehr guten Ergebnissen einsetzbar.

Inhalt:

- ✓ Risserkennung und -prüfung
- ✓ Unterscheidung der Rissarten (nach BFS-Merkblatt Nr. 19 und Nr. 19.1) anhand praxisge rechter Beispiele
- ✓ so bleiben Fugen rissfrei – das BFS-Merkblatt Nr. 8
- ✓ Sanierung von Einzel- und Flächenrissen im Innen- und Außenbereich
- ✓ Eckbereiche dauerhaft armieren
- ✓ Flächenglättung ohne aufwendiges Schleifen

» Seminar A103

Zielgruppe:
alle Interessierten



Max. Teilnehmerzahl:
15 Personen

Referenten:
Thomas Schwarzenstein,
Prokurist/Leiter Vertrieb/Technik
KOB AU GmbH & Co. KG

Veranstaltungsort: Hamburg
Dienstag, 26. März 2024
9:00 bis ca. 16:00 Uhr

Kostenbeteiligung p. P. zzgl. MwSt.:
Innungs-, MEGA oder GoldCard
Club-Mitglieder: 99,00 €
Nicht-Mitglieder: 129,00 €
GoldCard Punkte: 230



**A201** NEU P**Prüfpflichten und Untergrundaufbau für die Verlegung von Bodenbelägen**

Im Wohnungs- und Fertigbau treffen Handwerker bei Sanierungen auf ganz unterschiedliche problematische Untergründe – etwa Trockenestrich, Flächen mit alten Klebstoffresten, Gussasphalt oder Beton, saugend und nicht saugend. Oft gibt es auch größere Schäden wie ausgebrochene Estrichteile, Risse und Hohlstellen in Verbundestrichen. Zudem kommen bei älteren Gebäuden häufiger unterschiedliche kritische Materialien vor. Umso wichtiger ist hier, dass die Untergrundvorbereitung perfekt ist.

Der Auftragnehmer für Bodenbelagsarbeiten muss Bedenken anmelden, wenn er Bedenken gegen die gelieferten Stoffe, die Bauteile

oder Vorleistungen anderer Gewerke hat. Dabei ist es seine Pflicht den Untergrund, also z. B. den Estrich als Vorleistung des Estrichlegers, zu prüfen. Die Prüfpflichten sind in DIN 18365 Bodenbelagsarbeiten aufgeführt und gelten sowohl für den Neubau als auch bei Sanierungen im Bestand.

Inhalt:

- ✓ Prüfpflicht nach DIN 18365
- ✓ Untergrundbewertung
- ✓ von der Grundierung über die Spachtelmasse bis zum Kleber

Hinweis:

Praxisseminar! Bitte bringen Sie Arbeitskleidung mit.

» Seminar A201**Zielgruppe:**

alle Interessierten, insbesondere Bodenleger

**Max. Teilnehmerzahl:**

20 Personen

Referent:

Pascal Malliaridis

Anwendungstechniker ARDEX GmbH

Veranstaltungsort: Hamburg

Donnerstag, 8. Februar 2024

9:00 bis ca. 16:00 Uhr

Kostenbeteiligung p. P. zzgl. MwSt.:

Innungs-, MEGA oder GoldCard

Club-Mitglieder: 129,00 €

Nicht-Mitglieder: 159,00 €

GoldCard Punkte: 300

» Seminar A202**Zielgruppe:**

alle Interessierten, insbesondere Bodenleger

**Max. Teilnehmerzahl:**

15 Personen

Referenten:

Arne Wrede,

Anwendungstechniker EGGER

Holzwerkstoffe Wismar

Veranstaltungsort: Hamburg

Donnerstag, 7. März 2024

9:00 bis ca. 16:00 Uhr

Kostenbeteiligung p. P. zzgl. MwSt.:

Innungs-, MEGA oder GoldCard

Club-Mitglieder: 129,00 €

Nicht-Mitglieder: 159,00 €

GoldCard Punkte: 300

A202 P**Laminat und holzbasierende Bodenbeläge**

Laminatbodenbeläge und holzbasierende Designböden sind langlebig, universell einsetzbar und aus nachwachsenden Rohstoffen produziert. Modernste Produktionstechniken und mehrschichtige, modulare Produktaufbauten erlauben es uns, Optiken und Haptiken aus der Natur authentisch und nahezu perfekt zu reproduzieren und dennoch die Vorteile dieser Bodenbeläge wie z. B. deren einfache Verlegung sowie Reinigung und Pflege für den Verbraucher zu erhalten. Ob zeitloser Klassiker oder modernes Design, Laminatbodenbeläge und holzbasierende Designböden bieten dem Anwender kreative Ideen, welche sich schnell und einfach umsetzen lassen.

Inhalt:

- ✓ Übersicht der Bodengattungen
- ✓ Produktaufbau und Herstellungsverfahren von Laminat, Comfort und Design-Boden GreenTec

- ✓ Normung, Zertifizierung und Nutzungsklassen
- ✓ Produkteigenschaften und Anwendungsbereiche
- ✓ Unterbodenprüfung und -vorbereitung
- ✓ geeignete Unterböden
- ✓ Anforderungen (Prüf-, Sorgfalts- und Hinweispflicht)
- ✓ fachgerechte Verlegung
- ✓ Verlegearten /-möglichkeiten
- ✓ Vorteil und Nutzen
- ✓ Unterlagsmaterialien, Klebstoffe und Hilfsmaterialien
- ✓ die Verlegung
- ✓ Vorbereitung und der richtige Start sind entscheidend
- ✓ Standardverlegung, 3 Optionen mit CLICit!
- ✓ der passende Abschluss
- ✓ Sockelleisten und Bodenprofile
- ✓ Reparaturmöglichkeiten
- ✓ Rückbau
- ✓ Dielentausch

Hinweis:

Praxisseminar! Bitte bringen Sie Arbeitskleidung mit.

A203 P 2-Tages-Seminar

Elastische Bodenbeläge in Theorie und Praxis

Elastische Bodenbeläge bieten heute eine breite optische Vielfalt und sind variantenreich einsetzbar. Durch erhöhte gesundheitliche Reaktionen der Menschen auf Umwelteinflüsse sowie durch die verbesserte Qualität und das moderne Design ist die Nachfrage nach Linoleum gestiegen. Speziell für die fachgerechte Verlegung von Linoleum, aber auch zu homogenen Kunststoffbelägen und Designbelägen, erhalten Sie Informationen und praktische Vorführungen.

Natürlich fehlt es nicht an Kniffen und Tricks sowie Insiderinformationen zur sicheren Verarbeitung dieser Beläge.

Inhalt:

- ✓ VOB C/DIN 18365
- ✓ Rechte und Pflichten des Bodenlegers

- ✓ Prüfen und Erkennen von Untergründen
- ✓ Untergrundvorbereitung
- ✓ Zusammensetzung und Herstellung von Linoleum
- ✓ anerkannte Regeln, neuester Stand der Technik
- ✓ fachgerechte Verlegung
- ✓ Nahtabdichtung
- ✓ Verlegung von Intarsien/Friesen
- ✓ Sockelsysteme
- ✓ kreatives Gestalten mit elastischen Bodenbelägen im Mix (Design-PVC und Linoleum)
- ✓ Fehlerbeseitigung
- ✓ neueste Tipps zu Reinigung und Pflege

Hinweis:

Praxisseminar! Bitte bringen Sie Arbeitskleidung mit.

» Seminar A203

Zielgruppe:

alle Interessierten, insbesondere Bodenleger



Max. Teilnehmerzahl:

15 Personen



Referenten:

Pascal Malliaridis

Anwendungstechniker ARDEX GmbH

Christian Krämer,

Anwendungstechniker Gerflor

Veranstaltungsort: Hamburg
Dienstag, 6. Februar 2024 und
Mittwoch, 7. Februar 2024
9:00 bis ca. 16:00 Uhr

Kostenbeteiligung p. P. zzgl. MwSt.:

Innungs-, MEGA oder GoldCard
Club-Mitglieder: 229,00 €
Nicht-Mitglieder: 259,00 €
GoldCard Punkte: 533

» Seminar A204

Zielgruppe:

ausführende Verarbeiter mit Basiswissen



Max. Teilnehmerzahl:

12 Personen



Referenten:

Ronny Mögenburg,

Anwendungstechniker Altro

Norbert Meyer,

Anwendungstechniker Altro

Veranstaltungsort:

Leipzig, Mittwoch, 6. März 2024 und
Donnerstag, 7. März 2024

Hamburg, Mittwoch, 9. Oktober 2024
und Donnerstag, 10. Oktober 2024

9:00 bis ca. 16:00 Uhr

Kostenbeteiligung p. P. zzgl. MwSt.:

Innungs-, MEGA oder GoldCard
Club-Mitglieder: 229,00 €
Nicht-Mitglieder: 259,00 €
GoldCard Punkte: 533

A204 NEU P 2-Tages-Seminar

Sicherheitsboden und Wandbeläge

Effektive, undurchlässige, schützende Wandsysteme können in einer Vielzahl von Einsatzbereichen einen entscheidenden Unterschied machen – sowohl in der einfachen und kostengünstigen Wartung als auch in der Hygiene. In Kombination mit unseren leistungsfähigen Sicherheitsbodenbelägen erhält man ein High Performance Wall System, welches für Einsatzbereiche mit besonderen Ansprüchen, wie z. B. Küchen, Kantinen, Bäder oder Duschen geeignet ist. Profitieren Sie vom Fachwissen unserer Experten und erhalten Sie hilfreiche Tipps und Tricks zur Verarbeitung.

Inhalt:

- ✓ Altro WhiterockTM – Vorstellung Wandsystem

- ✓ Altro StrongholdTM 30/ K30 und Altro AquariusTM
- ✓ Untergrundvorbereitung
- ✓ Abdichtungsnormen
- ✓ Verarbeitungsmöglichkeiten
- ✓ Altro WhiterockTM Thermoformen, Innen- und Außenecken
- ✓ Klebetechniken
- ✓ Verklebung mit PU-Klebstoff
- ✓ Allgemeines zu Sicherheitsböden
- ✓ Verarbeitung unserer Sicherheitsböden
- ✓ Bodenablaufsysteme
- ✓ Schmetterlingsecken, Fertigecken
- ✓ thermisches Verschweißen

Hinweis:

Praxisseminar! Bitte bringen Sie Arbeitskleidung mit.

**A205** P**Alles rund ums Parkett**

Der Naturboden Parkett bietet eine ganze Reihe von Vorzügen. Parkett ist bei richtiger Pflege sehr haltbar und robust. Es sieht hochwertig aus und gibt dem Raum eine ganz eigene Atmosphäre. Parkett ist ein echtes Naturprodukt und bietet die ganze Bandbreite in unterschiedlichen Farben und Maserungen. Ein Parkettboden ist immer ein Unikat.

Wichtige Besonderheiten und Tipps und Tricks zur fachgerechten Verlegung von Parkett sowie Hinweise zur Pflege und Reparatur werden in Theorie und Praxis behandelt.

Inhalt:

- ✓ Grundlagen vor der Verlegung
- ✓ Prüfpflichten
- ✓ Untergründe erkennen und prüfen
- ✓ Vorbereiten des Untergrunds
- ✓ Parkettarten – Mehrschichtparkett
- ✓ schwimmende Verlegung
- ✓ vollflächige Verklebung
- ✓ Musterverlegung – Fischgrät
- ✓ Parkettpflege
- ✓ Reparatur

Hinweis:

Praxisseminar! Bitte bringen Sie Arbeitskleidung mit.

**» Seminar A205****Zielgruppe:**

alle Interessierten,
insbesondere Bodenleger

**Max. Teilnehmerzahl:**

15 Personen

Referent:

Kai Weber,
Referent Hamberger Akademie

Veranstaltungsort: Hamburg

Mittwoch, 23. Oktober 2024

9:00 bis ca. 16:00 Uhr

Kostenbeteiligung p. P. zzgl. MwSt.:

Innungs-, MEGA oder GoldCard	
Club-Mitglieder:	129,00 €
Nicht-Mitglieder:	159,00 €
GoldCard Punkte:	300

**» Seminar A206****Zielgruppe:**

alle Interessierten,
insbesondere Bodenleger

Max. Teilnehmerzahl:

15 Personen

Referent:

Heinz-Jörg Plewka,
Anwendungstechniker
Bodenbeläge, MEGA eG

Veranstaltungsort:

Hamburg, Dienstag, 26. November 2024

Hannover, Donnerstag, 14. November 2024

Leipzig, Donnerstag, 24. Oktober 2024

9:00 bis ca. 16:00 Uhr

Kostenbeteiligung p. P. zzgl. MwSt.:

Innungs-, MEGA oder GoldCard	
Club-Mitglieder:	179,00 €
Nicht-Mitglieder:	199,00 €
GoldCard Punkte:	417

A206 P**Designbeläge – Praxisschulung**

Auf dem Fußboden sind sie die Trendsetter: Designbeläge. Die hochwertigen Vinylbeläge sind in Optik und Design so vielfältig wie kein anderer Belag und verbinden die Vorteile elastischer Beläge mit der Schönheit natürlicher Materialien. Darüber hinaus haben Designbeläge hervorragende Eigenschaften, die sie zur ersten Wahl sowohl für private Nutzer als auch für gewerbliche Anwender machen. Designbeläge zeichnen sich durch Funktionalität, Haltbarkeit und Schönheit aus.

Inhalt:

- ✓ Erkennen von Untergründen
- ✓ Prüfen von Untergründen
- ✓ Gefahren am Untergrund
- ✓ Material richtig einsetzen
- ✓ Werkzeuge und ihre Handhabung
- ✓ Herstellung und Aufbau von Designbelägen

- ✓ Verlegetechniken
- ✓ Designen am Boden einfach gemacht
- ✓ Reparaturen in der Fläche
- ✓ Reinigung und Pflege

Hinweis:

Praxisseminar! Bitte bringen Sie Arbeitskleidung mit.





A207 NEU P **Nassraumkonzepte verwirklichen**

Tarkett hat bereits vor 35 Jahren als Pionier den Weg für Nassraumkonzepte bereitet. Dabei handelt es sich um eine Komplettlösung für Nassräume mit einem durchgängigen Konzept für Boden- und Wandbeläge, für ein absolut wasserdichtes und hygienisches Ergebnis.

Ein umfangreiches Farb- und Designsortiment ermöglicht Gestaltungs- und Raumwirkungen, die sich für

eine Vielzahl von Umgebungen wie Gesundheitswesen, Seniorenpflege, Bildungswesen, Sportzentren und Wohnungsbau eignen.

Unsere Bodenbelagslösungen für Nassräume bieten selbst ohne Schuhe sicheren Halt und reduzieren auch bei Vorhandensein von Seifenschaum oder Wasserrückständen die Gefahr des Ausrutschens.

» Seminar A207

Zielgruppe:
alle Interessierten,
insbesondere Bodenleger



Max. Teilnehmerzahl:
15 Personen

Referent:
Tim Ulrich,
Gebietsleiter Objekt,
Tarkett Holding GmbH

Veranstaltungsort:
Hamburg, Dienstag, 24. September 2024
Hannover, Donnerstag, 1. Februar 2024
9:00 bis ca. 16:00 Uhr

Kostenbeteiligung p. P. zzgl. MwSt.:
Innungs-, MEGA oder GoldCard
Club-Mitglieder: 179,00 €
Nicht-Mitglieder: 199,00 €
GoldCard Punkte: 417

» Seminar A208

Zielgruppe:
alle Interessierten



Max. Teilnehmerzahl:
15 Personen

Referent:
Klemens Tillmanns,
Anwendungstechnik INFLOOR –
GIRLON GmbH & Co.KG

Veranstaltungsort: Hamburg
Dienstag, 1. Oktober 2024
9:00 bis ca. 16:00 Uhr

Kostenbeteiligung p. P. zzgl. MwSt.:
Innungs-, MEGA oder GoldCard
Club-Mitglieder: 129,00 €
Nicht-Mitglieder: 159,00 €
GoldCard Punkte: 300



A208 NEU P **Textile Bodenbeläge in Theorie und Praxis**

Teppichboden – was sonst!

Inhalt:

- ✓ Konstruktiver Aufbau des Produktes und dessen Bedeutung für die Verarbeitung
- ✓ die Produktspezifikation und deren Begriffe
- ✓ die Vorteile von textilen Bodenbelägen allgemein
- ✓ die Vorteile der liftBAC Module
- ✓ die Prüfpflichten des Verarbeiters
- ✓ Definition offener und verdeckter Mängel
- ✓ Grundlagen der Teppichboden-

verlegung

- ✓ der Nahtschnitt bei textiler Bahnenware gemäß der Belagskonstruktion
- ✓ der Nahtschluss
- ✓ Verlegen von liftBAC Modulen – geeignete / ungeeignete Untergründe
- ✓ Reinigung von textilen Bodenbelägen – Systeme und Anwendbarkeit

Hinweis:
Praxisseminar! Bitte bringen Sie Arbeitskleidung mit.



A301 P

Der richtige Umgang mit Airlessgeräten – Einstiegsseminar für Anfänger

Dieses Seminar führt Sie in Theorie und Praxis an das Thema „Airless“ heran. Die Grundlagen der Airlesszerstäubung sowie die Inbetriebnahme eines Gerätes stehen hierbei im Vordergrund.

Inhalt:

- ✓ Grundlagen der Airlesszerstäubung
- ✓ Geräte- und Düsenauswahl
- ✓ nützliches Zubehör sowie Tipps und Tricks
- ✓ Inbetriebnahme und Anwendung in Theorie und Praxis
- ✓ Fehlersuche und -behebung
- ✓ Verarbeitung von Dispersionsspachtelmassen im Airlessverfahren
- ✓ Verarbeitung von Dispersionsfarbe
- ✓ OFS (OptimiertesFarbSpritzsystem)
- ✓ Reinigung und Konservierung der Geräte

Hinweis:

Praxisseminar!
Bitte bringen Sie
Arbeitskleidung
mit.



» Seminar A301

Zielgruppe:

alle Interessierten

Max. Teilnehmerzahl:

12 Personen

Referenten:

Benjamin Garbe,

Anwendungstechnik MEGA eG

Lars Grunwald,

Anwendungstechnik MEGA eG

Jens Martin,

Anwendungstechnik MEGA eG

Veranstaltungsort:

Hamburg, Dienstag, 27. Februar 2024

Hannover, Donnerstag, 28. November 2024

Leipzig, Donnerstag, 29. Februar 2024

9:00 bis ca. 16:00 Uhr

Kostenbeteiligung p. P. zzgl. MwSt.:

Innungs-, MEGA oder GoldCard

Club-Mitglieder: 129,00 €

Nicht-Mitglieder: 159,00 €

GoldCard Punkte: 300

» Seminar A302

Zielgruppe:

alle Interessierten



Max. Teilnehmerzahl:

15 Personen

Referent:

Markus Golks,

Anwendungstechniker Graco

Veranstaltungsort: Hamburg

Donnerstag, 26. September 2024

9:00 bis ca. 15:00 Uhr

Kostenbeteiligung p. P. zzgl. MwSt.:

Innungs-, MEGA oder GoldCard

Club-Mitglieder: 129,00 €

Nicht-Mitglieder: 159,00 €

GoldCard Punkte: 300

A302 P

Wirtschaftliches Verarbeiten von Materialien im Spritzverfahren

Dieses Seminar bringt Sie in Theorie und Praxis auf den neuesten Stand der Spritztechnik. Verschiedene Techniken werden vorgeführt, die Wahl der richtigen Düse und des korrekten Drucks erklärt.

Inhalt:

- ✓ Verarbeitung von „Wasserlacken“ im Niederdruck-Spritzverfahren
- ✓ Verarbeitung von „Wasserlacken“ im Airless- und luftunterstützten Airlessverfahren
- ✓ Verarbeitung von „Wasserlacken“ in beheizter Airless-technik
- ✓ praktische Anwendungen
- ✓ Auswahl der richtigen Düsen
- ✓ Tipps und Tricks
- ✓ Troubleshooting
- ✓ Verarbeitung Speedfiller mit 5.0

Hinweis: Praxisseminar! Bitte bringen Sie Arbeitskleidung mit.



» Seminar A303

Zielgruppe:

alle Interessierten



Max. Teilnehmerzahl:

15 Personen

Referent:

Volker Seewald

Anwendungstechnik ARDEX GmbH

Veranstaltungsort:

Hamburg, Mittwoch, 4. September 2024

Karlsruhe, Mittwoch, 24. April 2024

9:00 bis ca. 14:00 Uhr

Kostenbeteiligung p. P. zzgl. MwSt.:

Innungs-, MEGA oder GoldCard

Club-Mitglieder: 129,00 €

Nicht-Mitglieder: 159,00 €

GoldCard Punkte: 300

A303

Abdichtung von Innenräumen in Bad und Küche

Sind Bade-, Duschwannen und/oder Küchen erst einmal eingebaut, sind die Bereiche unter und hinter den Einbauten nur noch schwer zu erreichen. Deshalb gilt es, diese Bereiche vor Wassereinwirkung zu schützen. Denn wenn Wasser in die Unterkonstruktion gelangt, kommt es fast unweigerlich irgendwann zu Schäden. Abdichtungen sind deshalb das A und O und gehören heute zum Standard der Untergrundvorbereitung in feuchtigkeitsbelasteten Bereichen. Eine Silikonfuge zählt dabei nicht als Abdichtung!

Die 2017 erschienene Normenreihe DIN 18531 bis DIN 18535 gibt dazu klare Vorgaben, wie in den unterschiedlichen Bereichen abgedichtet werden muss.

SEMINARE 2024
 E-Mail: seminare@mega.de
 Fax: 040 54004-329

Genossenschaft
 Ja Nein

GoldCard Club-Mitglied
 Ja Nein

Mitglied der M
 Karlsruhe
 Leipzig

Veranstaltungsort: Seminar-Nr.: Datum: Teilnehmer: Name, Vorname
 Hamburg
 Hannover
 Karlsruhe
 Leipzig

Veranstaltungsort: Seminar-Nr.: Datum: Teilnehmer: Name, Vorname
 Hamburg
 Hannover
 Karlsruhe
 Leipzig

Seminaranmeldung (Kopier- und Faxvorlage)
Absender
 Kunden-Nr.: _____
 Firmenstempel
 Datum/Unterschrift _____

Seminar/en fürs Handwerk 2024 verbindlich an:
 Datum: Teilnehmer: Name, Vorname

Teilnehmer: Name, Vorname

Teilnehmer: Name, Vorname

Teilnehmer: Name, Vorname

GC **Bezahlen Sie unsere Seminare einfach mit Ihren GoldCard Punkten!**

Weitere Vorteile und Einlösemöglichkeiten finden Sie unter www.mega.de/goldcard-club



Unsere neuen Seminare im Überblick:

» Seminar A201

Prüfpflichten und Untergrundaufbau für die Verlegung von Bodenbelägen

Referent:
Pascal Malliaridis,
Anwendungstechniker
ARDEX GmbH



Seite 6

» Seminar A204

Sicherheitsboden und Wandbeläge

Referenten:
Ronny Mögenburg,
Anwendungstechniker
Altro
Norbert Meyer,
Anwendungstechniker
Altro



Seite 7

» Seminar A207

Nassraumkonzepte verwirklichen

Referent:
Tim Ulrich,
Gebietsleiter Objekt,
Tarkett Holding GmbH



Seite 9

» Seminar A208

Textile Bodenbeläge in Theorie und Praxis

Referent:
Klemens Tillmanns,
Anwendungstechnik
INFLOOR – GIRLOON
GmbH & Co.KG



Seite 9

» Seminar A407

Korrosionsschutz 2.0

Referenten:
Markus Grabenschroer,
Produktmanager
DÖRKEN COATINGS
Marco Becker,
Anwendungstechniker
DÖRKEN COATINGS



Seite 18

» Seminar B104

Vom Kollegen zum Vorgesetzten – die neue Führungsrolle

Referentin:
Mareike Hammerschmidt-Wilkens,
Beratung, Coaching
und Moderation



Seite 38

» Seminar B202

Den eigenen Betrieb Schritt für Schritt digitalisieren

Referent:
Klaus Teßmann,
Coach 100 Prozent
digital



Seite 43

» Seminar B205

ChatGPT, Chatbots, Spracherkennungssysteme, KI-gestützte Bilderkennung und WhatsApp...

Referent:
Michael Elbs,
Digitalisierungsberater



Seite 45

» Seminar B206

Nachträge durchsetzen – Zahlungseingänge sichern

Referenten:
Prof. Thomas Karczewski,
Fachanwalt
Oliver Peters,
Malermeister



Seite 46-47





A401a ^P

Was ist bei der Verarbeitung anspruchsvoller Tapeten zu beachten? – Grundlagenseminar

Mit einer Tapete lassen sich Räume nach Lust und Laune gestalten. Vom Schlafzimmer über das Wohnzimmer, von der Küche bis in das Badezimmer, vom Flur bis in das Büro. Individualität wird bei der Tapete großgeschrieben.

Lernen Sie in diesem Seminar die verschiedenen Wandbekleidungsarten, ihre Eigenschaften, Einsatzgebiete und Klebemitteluordnungen kennen.

Selbstverständlich darf hier die Untergrundprüfung und Untergrundvorbehandlung mit neuen Werkstoffen und Arbeitstechniken

nicht fehlen – denn eine hochwertige Tapezierarbeit kann nur so gut sein wie der zu behandelnde Untergrund!

Erste Erfahrungen sammeln Sie dann in der praktischen Umsetzung, bei der Tapezierung einer Mustertapete.

Anschaulich und mit vielen Tipps für die tägliche Praxis!

Hinweis:

Praxisseminar! Bitte bringen Sie Arbeitskleidung mit.

» Seminar A401a

Zielgruppe:
alle Interessierten



Max. Teilnehmerzahl:
15 Personen

Referent:
Christoph Foit,
Anwendungstechniker Marburger Tapetenfabrik

Veranstaltungsort: Hamburg
Dienstag, 3. Dezember 2024
9:00 bis ca. 16:00 Uhr

Kostenbeteiligung p. P. zzgl. MwSt.:
Innungs-, MEGA oder GoldCard
Club-Mitglieder: 199,00 €
Nicht-Mitglieder: 229,00 €
GoldCard Punkte: 463

» Seminar A401b

Zielgruppe:
alle Interessierten



Max. Teilnehmerzahl:
15 Personen

Referent:
Christoph Foit,
Anwendungstechniker Marburger Tapetenfabrik

Veranstaltungsort: Hamburg
Mittwoch, 4. Dezember 2024
9:00 bis ca. 16:00 Uhr

Kostenbeteiligung p. P. zzgl. MwSt.:
Innungs-, MEGA oder GoldCard
Club-Mitglieder: 199,00 €
Nicht-Mitglieder: 229,00 €
GoldCard Punkte: 463

A401b ^P

Was ist bei der Verarbeitung anspruchsvoller Tapeten zu beachten? – Fortgeschrittenenseminar

Tapeten sind wahre Verwandlungskünstler, wenn es darum geht, Farbe und Lebendigkeit an die Wand zu bringen. Die Wirkung von Tapeten, ihren Farben und Mustern, beruht auf optischen Reizen, auf die jeder Mensch anspricht.

Die Teilnehmer erlernen in Theorie und Praxis den sicheren Umgang mit anspruchsvollen Wandbekleidungen.

Inhalt:

- ✓ Spezialisierung auf die Verarbeitung von hochwertigen Tapeten
- ✓ Tipps und Tricks für die Verarbeitung von Designertapeten und Bordüren
- ✓ Tipps und Tricks für die Verarbeitung von Deckentapeten und Sockelfriesen
- ✓ Untergrundprüfung und -vorbehandlung
- ✓ Kreative Beschichtungstechniken für Patent Decor

Hinweis:

Praxisseminar! Bitte bringen Sie Arbeitskleidung mit.



» Seminar A402

Zielgruppe:
alle Interessierten



Max. Teilnehmerzahl:
15 Personen

Referenten:
Ralf Baumgarten,
Anwendungstechnisches
Zentrum AkzoNobel



Jörg Solisch,
Anwendungstechnisches
Zentrum AkzoNobel

Veranstaltungsort: Leipzig
Dienstag, 14. Mai 2024
9:00 bis ca. 16:00 Uhr

Kostenbeteiligung p. P. zzgl. MwSt.:
Innungs-, MEGA oder GoldCard
Club-Mitglieder: 129,00 €
Nicht-Mitglieder: 159,00 €
GoldCard Punkte: 300



A402 ^P Thementag Lasuren – das Praxisseminar

Sie wollen wissen, worauf es beim Holzschutz im Außenbereich wirklich ankommt? Unser Lasuren-Praxis-Workshop erweitert Ihr persönliches Know-how, frischt Ihre Kenntnisse auf und verrät Ihnen Tipps und Tricks fürs erfolgreiche Tagesgeschäft!

Erleben Sie geballtes Holzwissen von den Experten der Sikken Akademie. Erfahren Sie von Holzexperten aus erster Hand alles über die Oberflächenbehandlung von der Erstbeschichtung über die Renovierungsbeschichtung bis zur Sanierung.

Ihr Nutzen:

Sie überzeugen Ihre Kunden mit Know-how zum Thema Holz und Holzschutz und empfehlen sich als kompetenter Ansprechpartner.

Inhalt:

- ✓ Holz – ein Baustoff mit Charakter: exklusive Infos des Fraunhofer-Instituts

- ✓ der spannende Weg zum Holzschutz von Holzuntergründen im Außenbereich
- ✓ Holzwerkstoffe – was muss der Kunde wissen?
- ✓ wasserverdünnbare Lasuren im Einsatz: Pro und Contra
- ✓ Ein Produkt für alle Einsatzgebiete? Aus ALT mach NEU: Holzreparatur und Holzaufhellung
- ✓ Das Holzfenster – ein anspruchsvolles Bauteil? Einfach nur streichen reicht oft nicht!
- ✓ Streichen, Rollen oder Spritzen: Vorzüge verschiedener Applikationsverfahren
- ✓ Streichen alleine hilft nicht. Wie wichtig sind Schleifarbeiten?
- ✓ Pflege und Wartung – Kundenbindung und Zusatzgeschäfte im Fokus

Hinweis: Praxisseminar! Bitte bringen Sie Arbeitskleidung mit.



A403 P

Balkone und Terrassen – sensible Bauteile brauchen besonderen Schutz

Balkone und Terrassen sind äußerst wertvolle Lebensräume. Gleichzeitig sind sie auch der sensibelste Bauteil eines Hauses, da sie extremen Belastungen durch Witterungs- und Umwelteinflüsse offen ausgesetzt sind. Deshalb brauchen Balkone und Terrassen besonderen Schutz.

Inhalt:

- ✓ Untergrunderkennung
- ✓ Prüfen des Untergrundes
- ✓ Betoninstandsetzung im unregelmäßigen Bereich
- ✓ Untergrundvorbereitung: Bodenausgleich und Herstellung von Gefälle
- ✓ Sika Balkensysteme – Standard und Schnell
- ✓ Sika Abdichtungssystem – New Generation
- ✓ Abdichtungsaufbau für Balkone, Loggien und Laubengänge nach DIN 18531-5
- ✓ Fugenabdichtung (Böden, Hochbau und Anschlussdetails)

Hinweis:

Praxisseminar! Bitte bringen Sie Arbeitskleidung mit.

» Seminar A403

Zielgruppe:

alle Interessierten



Max. Teilnehmerzahl:

20 Personen



Referenten:

Christian Kunz,

Technischer Verkaufsberater, Sika Deutschland

Marcus Brand, Anwendungstechniker Beschichtungstechnik, Sika Deutschland

Veranstaltungsort: Hamburg

Dienstag, 12. März 2024

9:00 bis ca. 16:00 Uhr

Kostenbeteiligung p. P. zzgl. MwSt.:

Innungs-, MEGA oder GoldCard

Club-Mitglieder: 129,00 €

Nicht-Mitglieder: 159,00 €

GoldCard Punkte: 300

» Seminar A404

Zielgruppe:

alle Interessierten



Max. Teilnehmerzahl:

20 Personen

Referent:

Ulrich Bitzer,

Anwendungstechnik Keimfarben GmbH

Veranstaltungsort:

Hamburg, Donnerstag, 22. Februar 2024

Hannover, Dienstag, 22. Oktober 2024

9:00 bis ca. 14:00 Uhr

Kostenbeteiligung p. P. zzgl. MwSt.:

Innungs-, MEGA oder GoldCard

Club-Mitglieder: 99,00 €

Nicht-Mitglieder: 129,00 €

GoldCard Punkte: 230

A404

Schimmelpilze in Innenräumen

Schimmelpilzbefall in Innenräumen kann zu schwerwiegenden gesundheitlichen Problemen führen. Daher sollten Schimmelschäden in jedem Fall fachgerecht instandgesetzt werden.

Viele Schimmelschutzprodukte enthalten Giftstoffe, sogenannte Fungizide als Wirkstoff.

In diesem Seminar machen wir Sie mit der sach- und fachgerechten Instandsetzung mit nachhaltigen, giftfreien und gesundheitlich unbedenklichen Produktkomponenten vertraut.

Inhalt:

- ✓ gesetzliche Vorgaben
- ✓ Lüftungsverhalten
- ✓ praktische Vorgaben, Komponenten, Eigenschaften
- ✓ Sanierung und Anwendung



A405

Fachgerechte Renovierung von schimmel- und bakterienbelasteten Innenräumen

Das Thema Hygiene in Innenräumen gewinnt zunehmend sowohl im privaten als auch im beruflichen Umfeld an Bedeutung. Schimmel- und Bakterienbefall im Wohnbereich ist ein hygienisches Problem. Im industriellen Bereich kann ein Biofilm aus Schimmel und Bakterien die Qualität der Produkte beeinträchtigen. Im Gesundheitswesen ist der Biofilm immer eine latente Gefahr für immungeschwächte Menschen. Dies sind ausschlaggebende Gründe, warum von Schimmel und Bakterien befallene Innenräume fachgerecht saniert und ein erneuter Befall vermieden werden muss. Wichtig bei der Renovierung von schimmel- und bakterienbefallenen Untergründen sind immer die Untergrundanalyse und die fachlich richtige Vorgehensweise bei der Sanierung, um ein zuverlässiges und nachhaltiges Ergebnis zu erzielen. Daher sollte die Renovierung

von schimmel- und bakterienbefallenen Untergründen grundsätzlich nur durch geschulte fachkundige Personen erfolgen.

Inhalt:

- ✓ Ursachen für Schimmel- und Bakterienbefall in Innenräumen anhand von Fallbeispielen
- ✓ fachkundige Schadensanalyse am Objekt
- ✓ Leitfaden des Umweltbundesamtes (Umgang mit Bioziden)
- ✓ Welche konkrete Bedeutung haben „Hygienebeschichtungen“
 - für den Wohnbereich?
 - für das Gesundheitswesen?
 - für lebensmittelproduzierende Unternehmen?
- ✓ In der Schimmelsanierung immer einen Schritt voraus!
 - Durchführung von Sanierungen mit vielen Beispielen aus der Praxis

» Seminar A405

Zielgruppe:
alle Interessierten



Max. Teilnehmerzahl:
20 Personen

Referent:
Uwe Farenkopf,
Geschäftsführer FAKOLITH
Farben GmbH

Veranstaltungsort:
Hamburg, Donnerstag, 24. Oktober 2024
Karlsruhe, Donnerstag, 18. Januar 2024
9:00 bis ca. 16:00 Uhr

Kostenbeteiligung p. P. zzgl. MwSt.:
Innungs-, MEGA oder GoldCard
Club-Mitglieder: 129,00 €
Nicht-Mitglieder: 159,00 €
GoldCard Punkte: 300

» Seminar A406

Zielgruppe:
alle Interessierten



Max. Teilnehmerzahl:
20 Personen

Referent:
Kurt Kramer,
Schulungsleiter Sigma Coatings

Veranstaltungsort: Hamburg
Mittwoch, 13. März 2024
9:00 bis ca. 16:00 Uhr

Kostenbeteiligung p. P. zzgl. MwSt.:
Innungs-, MEGA oder GoldCard
Club-Mitglieder: 129,00 €
Nicht-Mitglieder: 159,00 €
GoldCard Punkte: 300

A406

Schäden vermeiden! Die richtigen Untergrundprüfungen

Fast schon so etwas wie Kriminaltechnik – die Schadenanalyse an Bauteilen! Welche Prinzipien müssen berücksichtigt werden? Welche Untersuchungsmethoden, sprich Untergrundprüfungen stehen zur Verfügung? Haftungsprobleme sind auf kritischen Untergründen häufig die Folge. Durch die Bestimmung der Oberflächenenergien lässt sich schnell feststellen, ob bzw. wie ein Bauteil zu beschichten ist. Der Weg der richtigen Instandsetzung – Risiken vermeiden und Bauschäden verhindern

Inhalt:

- ✓ Know-how vertiefen – Beratungssicherheit verschaffen
- ✓ Die Handwerkerphysik –

physikalische Zusammenhänge am Bau

- ✓ Bestimmung kritischer Oberflächenenergien mittels Testtinten nach DIN 53364
- ✓ Gefahren erkennen: Renovierungsbeschichtungen mit Fallbeispielen und Lösungsansätzen
- ✓ Beurteilung und Bestimmung der Untergründe unter Einbezug der entsprechenden BFS-Merkblätter
- ✓ Umgang mit Coil Coating, Pulver- und Zinkuntergründen
- ✓ Vermeidung von Anstrichschäden auf Holzuntergründen
- ✓ Ausblühungen nach Beschichtungen auf mineralischen Untergründen vorbeugen
- ✓ Was sollte ein „Prüf“-Koffer beinhalten?



A407 NEU P

Korrosionsschutz 2.0

Im Handwerk stehen wir vor der Herausforderung, Lösungen, die uns heute als selbstverständlich erscheinen, durch neue innovative Systeme zu ersetzen.

In diesem Seminar vermitteln wir Ihnen in Theorie und Praxis das Fachwissen für die richtige Untergrundprüfung, die Vorbereitung und die Applikationstechnik bis zur fertigen Fläche.

- ✓ baustellenübliche Untergrundprüfung gemäß BFS Merkblatt Nr. 20
- ✓ Untergrundvorbereitung und Oberflächenvorbehandlung
- ✓ Bedeutung von Korrosionsschutzklassen und ihrer Anwendung
- ✓ Nachhaltigkeit und Langlebigkeit mit geprüften Schutzsystemen
- ✓ Arbeitssicherheit/Handling und einfache Hilfe über den GISCODE
- ✓ Mess- und Prüfmethode zur Einhaltung des Korrosionsschutzes gemäß DIN EN ISO 12944
- ✓ Praxis in unterschiedlichen Applikationsverfahren (Pinsel, Rolle und Airless)
- ✓ Nachhaltigkeit und Langlebigkeit mit geprüften Schutzsystemen!

Hinweis: Praxisseminar! Bitte bringen Sie Arbeitskleidung mit.

» Seminar A407

Zielgruppe:
alle Interessierten



Max. Teilnehmerzahl:
15 Personen



Referenten:
Markus Grabenschroer,
Produktmanager
DÖRKEN COATINGS
Marco Becker, Anwendungs-
techniker DÖRKEN COATINGS

Veranstaltungsort: Hamburg
Dienstag, 29. Oktober 2024
9:00 bis ca. 15:00 Uhr

Kostenbeteiligung p. P. zzgl. MwSt.:
Innungs-, MEGA oder GoldCard
Club-Mitglieder: 129,00 €
Nicht-Mitglieder: 159,00 €
GoldCard Punkte: 300



Bringen Sie neuen Schwung in Ihren Betrieb!

- ✓ fehlende Motivation?
- ✓ mangelnder Teamgeist?
- ✓ im innerbetrieblichem Miteinander ist noch Luft nach oben?

Wir bieten Ihnen ein innovatives Konzept zur Motivationssteigerung und damit zur Effizienzsteigerung Ihres Unternehmens:

- ✓ Teamworkshop in einer tollen Location unweit von Hamburg, moderiert von einer externen Trainerin.
- ✓ Im Wechsel werden Teamaktivitäten und fachliche Inhalte - von Ihnen vorgegeben - behandelt.
- ✓ In 1,5 Tagen lernen sich Ihre Mitarbeiter näher kennen, sind motiviert und arbeiten an gemeinsam festgelegten Inhalten.
- ✓ Mit viel Erfahrung, Humor, der richtigen Ansprache und gutem Essen bringt Ihre Trainerin Ihren Betrieb zu neuen Ideen, Zusammenhalt, Motivation und Höchstleistung.

Die Investition lohnt sich, sprechen Sie uns an – gern geben wir Ihnen entsprechende Referenzen von Betrieben.

Ihre Anfrage wird selbstverständlich vertraulich behandelt!

Jörg Amrhein
Leiter MEGA Akademie

MEGA eG
Fangdieckstraße 45
22547 Hamburg
Tel.: 040 54004-382
Fax: 040 54004-329
E-Mail: seminare@mega.de



Azubi-Starter Grundlagenseminar für Azubis

Wenn junge Menschen aus der Schule ins Berufsleben eintreten, ändert sich vieles für sie. Ein neues Umfeld mit neuen Kollegen und der erste Kundenkontakt. Kurz: Es gilt jetzt, viele neue Anforderungen zu erfüllen und bereitstehende Fettnäpfchen geschickt zu meiden.

Um Ihrem neuen Mitarbeiter den Einstieg in die Arbeitswelt zu erleichtern und zu einem guten Repräsentanten Ihres Unternehmens zu machen, unterstützen wir Sie mit diesem Seminar.

Inhalt:

- ✓ Grüßen und Begrüßen von Kollegen und Kunden
- ✓ Kleidung und Erscheinungsbild
- ✓ richtiges Verhalten und Ordnung auf der Baustelle
- ✓ Freundlichkeit, Hilfsbereitschaft und Diskretion
- ✓ typische Fettnäpfchen

Der Azubi-Starter findet in der Maler- und Lackierer-Innung Hamburg im Elbcampus statt.



» Seminar Azubi-Starter

Zielgruppe:

Auszubildende des ersten Lehrjahres (Maler und Lackierer, Fahrzeuglackierer, Bauten- und Objektbeschichter)



Max. Teilnehmerzahl:

12 Personen

Referentin:

Herta Kühn,
Expertin für professionelles und souveränes Auftreten im Beruf

Veranstaltungsort: Hamburg

Dienstag, 3. September 2024

Mittwoch, 2. Oktober 2024

Dienstag, 22. Oktober 2024

jeweils von 8:30 bis 14:30 Uhr

Kostenbeteiligung p. P. zzgl. MwSt.:

Innungs-, MEGA oder GoldCard

Club-Mitglieder: 79,00 €

Nicht-Mitglieder: 99,00 €

GoldCard Punkte: 184



A500 P 2-Tages-Seminar Illusions- und Wandmalerei

Der Hamburger Künstler und Wandmaler Uwe J. Fehrmann verwandelt mit Pinsel und Farbe nackte Wände in eine Erlebniswelt.

Seit über 35 Jahren ist er Fachmann für Farben, Formen und Proportionen und leitet seit 1987 sein Atelier. Der Wahl-Hamburger studierte Kunst und Germanistik an der Humboldt-Universität Berlin und arbeitet nicht nur sehr erfolgreich in der Hansestadt, sondern in ganz Deutschland und Europa. Unter Einbeziehung traditioneller, aber auch moderner Stilmittel entstehen klassische sowie moderne und unkonventionelle Wandgestaltungen.

Seine umfangreichen Kenntnisse erlangte Uwe J. Fehrmann durch sein intensives Studium der alten und neuen Meister, wie z. B. Tiepolo und Tübke. Ab 1985 begann er sich neben der freien Malerei in bedeutenden Ateliers auf großformatige Bildflächen sowie Wand- und Deckengemälde zu spezialisieren.

Durch sein innovatives Schaffen hat Uwe J. Fehrmann zahlreiche

Anerkennungen und Auszeichnungen erhalten:

2014 den Kunstpreis der Werner-Victor-Toefflin-Stiftung im Roten Rathaus von Berlin, 2015 das „Certificat of Excellence“ im Rahmen des PALM ART AVARD und 2023 den „Talent Price Award 2023“ durch die ART SHOW INTERNATIONAL GALLERY.

Im gleichen Jahr wurde der Künstler als „Illusion Painting Specialist of the Year 2023“ durch die German Business Awards 2023 gewählt.

Ausgewählte Werke befinden sich im Besitz der „Stiftung Berliner Mauer“ und der „Stiftung Stadtmuseum Berlin“.

Erfahren und Lernen auch Sie in unserem 2-tägigen Seminar in Theorie und Praxis mehr über die künstlerische Einbeziehung einer Landschaft in eine perfekte Wand- und Illusionsmalerei.

Hinweis:
Praxisseminar! Bitte bringen Sie Arbeitskleidung mit.

» Seminar A500

Zielgruppe:
alle Interessierten



Max. Teilnehmerzahl:
15 Personen

Referent:
Uwe J. Fehrmann,
Atelier für Wandmalerei,
Kunstpreisträger

Veranstaltungsort: Hamburg
Donnerstag, 21. November 2024 und
Freitag, 22. November 2024
9:00 bis ca. 16:00 Uhr

Kostenbeteiligung p. P. zzgl. MwSt.:
Innungs-, MEGA oder GoldCard
Club-Mitglieder: 439,00 €
Nicht-Mitglieder: 469,00 €
GoldCard Punkte: 1021



A501 **P** 2-Tages-Seminar Stilvolle Wandgestaltung mit Spachtel- und Glättetechniken

Im Fokus dieses Seminars stehen die vielfältigen Gestaltungsmöglichkeiten mit Kalktechniken bis hin zu modernen Dispersionsspachteltechniken von Innenwänden mit Kelle und Spachtel. Angeleitet von unseren Spezialisten erhalten Sie wertvolle Tipps und Verarbeitungshinweise für eine professionelle Ausführung. Lassen Sie sich von den faszinierenden Möglichkeiten der Spachtel- und Glättetechniken inspirieren – bieten Sie Ihren Kunden aufregende Innenwände mit Stil!



Inhalt:

- ✓ Sichtbetonoptik mit Calcino Romantico
- ✓ glatte Wände in Marmoroptik mit StuccoDecor Di Luce
- ✓ trendgerechte Lasurtechniken
- ✓ metallisch glänzende Wände in verschiedenen Varianten

- ✓ metallisch gespachtelte Wände mit Stucco Eleganza

Hinweis:

Praxisseminar! Bitte bringen Sie Arbeitskleidung mit.

» Seminar A501

Zielgruppe:
ausführende Verarbeiter



Max. Teilnehmerzahl:
15 Personen



Referenten:
Vanessa Aurin,
Technikerin Dekorative
Innenwand-Techniken DAW
Marc Froese,
Anwendungstechniker Caparol

Veranstaltungsort: Hamburg
Dienstag, 15. Oktober 2024
10:00 bis ca. 17:00 Uhr und
Mittwoch, 16. Oktober 2024
8:30 bis ca. 16:00 Uhr

Kostenbeteiligung p. P. zzgl. MwSt.:
Innungs-, MEGA oder GoldCard
Club-Mitglieder: 199,00 €
Nicht-Mitglieder: 229,00 €
GoldCard Punkte: 463

» Seminar A502

Zielgruppe:
Maler und Lackierer
mit Gestaltungswillen



Max. Teilnehmerzahl:
10 Personen

Referentin:
Friederike Schulz,
Dekorationsmalerin

Veranstaltungsort: Hamburg
Donnerstag, 21. November 2024 und
Freitag, 22. November 2024
9:00 bis ca. 16:00 Uhr

Kostenbeteiligung p. P. zzgl. MwSt.:
Innungs-, MEGA oder GoldCard
Club-Mitglieder: 439,00 €
Nicht-Mitglieder: 469,00 €
GoldCard Punkte: 1021

A502 **P** 2-Tages-Seminar

Einfache Techniken der Marmorimitation

Das Nachahmen von Materialien – insbesondere von Marmor – ist tief verwurzelt in der Geschichte der Oberflächengestaltung. In dem Kurs werden drei unterschiedliche Gesteinssorten gemalt, die vielfache Anwendungsgebiete in der alltäglichen Praxis auf der Baustelle finden. Neben Granit werden der gut einsetzbare und in seiner farbigen Bandbreite vielseitige schwedische Kolmårdenmarmor und der mit Goldadern durchsetzte elegante Portormarmor imitiert.

Das Seminar findet in der Werkstatt von Friederike Schulz in der Speicherstadt in Hamburg statt.

Hinweis:

Praxisseminar! Bitte bringen Sie Arbeitskleidung mit. Arbeitsmaterialien und Werkzeuge werden vor Ort gestellt.



**A503** P**Vintage – Industrial – Loft-Style – das Kreativseminar**

Egal, welchen Stil Sie bevorzugen, ob Vintage, Industrial oder Loft-Style – stimmig gestaltete Wände sind stets mehr als nur Hintergrund: Sie sind ein bedeutsamer Bestandteil der Einrichtung.

Je nach Raumsituation können dabei entweder spezielle Akzente gesetzt oder ganze Wandflächen in ein Kunstwerk verwandelt werden.

Faszinierende Möglichkeiten für stilvolle Räume. So machen Sie Kunstwerke aus Ihren Wänden.

- ✓ Wände gestalten im Industriedesign, Vintage-Look oder im edlen Loft-Style
- ✓ Einsatzgebiete auf der Baustelle
- ✓ Eigenschaften und Vorteile der Produkte

Techniken (je 1 Musterplatte)

- ✓ Echt-Rost
- ✓ Rost/Grünspan in Kombination
- ✓ Kupfer-Patina
- ✓ Metallic-Schieferoptik: Vesuvio
- ✓ Kalk-Lehmputz Calce Argilla
- ✓ Betonoptik

Inhalt:

Erstellen eigener Muster
(Format 60 x 40 cm)

Hinweis:

Praxisseminar! Bitte bringen Sie Arbeitskleidung mit.

» Seminar A503**Zielgruppe:**

alle Interessierten

**Max. Teilnehmerzahl:**

18 Personen

Referent:

Frank Kitzing,
Paul Jaeger GmbH & Co. KG

Veranstaltungsort: Hamburg

Dienstag, 19. März 2024

9:00 bis ca. 16:00 Uhr

Kostenbeteiligung p. P. zzgl. MwSt.:

Innungs-, MEGA oder GoldCard

Club-Mitglieder: 129,00 €

Nicht-Mitglieder: 159,00 €

GoldCard Punkte: 300

» Seminar A504**Zielgruppe:**

alle Interessierten

**Max. Teilnehmerzahl:**

18 Personen

Referenten:

Klaus Gosda,
Leiter technischer Support NMC

Veranstaltungsort: Hamburg

Mittwoch, 13. November 2024

9:00 bis ca. 16:00 Uhr

Kostenbeteiligung p. P. zzgl. MwSt.:

Innungs-, MEGA oder GoldCard

Club-Mitglieder: 129,00 €

Nicht-Mitglieder: 159,00 €

GoldCard Punkte: 300

A504 P**Zierprofile verarbeiten – effizient und perfekt im Ergebnis**

Mit Zierprofilen stehen Ihnen Lösungen zur kreativen Raumgestaltung zur Verfügung – für jeden Geschmack und jeden Stil die perfekte Lösung. Eröffnen auch Sie sich neue Geschäftsfelder und bieten Sie Ihren Kunden individuelle Gestaltungsmöglichkeiten an!

Inhalt:

- ✓ praxisbezogene Vorführung über den Zuschnitt von NMC-Zierprofilen

- ✓ praktische Anwendung durch die Teilnehmer unter Anleitung
- ✓ Gestaltung mit NMC-Produkten
- ✓ Verarbeitung von NMC-Profilen und Rosetten
- ✓ Besonderheiten aus der Baustellenpraxis
- ✓ Kleber
- ✓ Kalkulationshinweise

Hinweis: Praxisseminar! Bitte bringen Sie Arbeitskleidung mit.



SEMINARE 2024

E-Mail: seminare@mega.de

Fax: 040 54004-329

Genossenschaftsmitglied der MEGA

Ja Nein

GoldCard Club-Mitglied

Ja Nein

Mitglied der Maler- und
Lackierer-Innung:

Ja Nein

Seminaranmeldung (Kopier- und Faxvorlage)

Absender

Kunden-Nr.: _____

Firmenstempel

Datum/Unterschrift

Hiermit melden wir uns zu dem/den Seminar/en fürs Handwerk 2024 verbindlich an:

Veranstaltungsort:	Seminar-Nr.:	Datum:	Teilnehmer: Name, Vorname
<input type="checkbox"/> Hamburg	_____	_____	_____
<input type="checkbox"/> Hannover	_____	_____	_____
<input type="checkbox"/> Karlsruhe	_____	_____	_____
<input type="checkbox"/> Leipzig	_____	_____	_____

Veranstaltungsort:	Seminar-Nr.:	Datum:	Teilnehmer: Name, Vorname
<input type="checkbox"/> Hamburg	_____	_____	_____
<input type="checkbox"/> Hannover	_____	_____	_____
<input type="checkbox"/> Karlsruhe	_____	_____	_____
<input type="checkbox"/> Leipzig	_____	_____	_____

Veranstaltungsort:	Seminar-Nr.:	Datum:	Teilnehmer: Name, Vorname
<input type="checkbox"/> Hamburg	_____	_____	_____
<input type="checkbox"/> Hannover	_____	_____	_____
<input type="checkbox"/> Karlsruhe	_____	_____	_____
<input type="checkbox"/> Leipzig	_____	_____	_____

Veranstaltungsort:	Seminar-Nr.:	Datum:	Teilnehmer: Name, Vorname
<input type="checkbox"/> Hamburg	_____	_____	_____
<input type="checkbox"/> Hannover	_____	_____	_____
<input type="checkbox"/> Karlsruhe	_____	_____	_____
<input type="checkbox"/> Leipzig	_____	_____	_____

Wir möchten die Seminare mit GoldCard Punkten bezahlen.

Bitte bieten Sie uns Übernachtungsmöglichkeiten an:
von _____
bis _____

Bearbeitungshinweis MEGA Gruppe intern

Weitere Infos und Onlineanmeldungen unter www.mega.de/mega-akademie

Es gelten die allgemeinen Teilnahmebedingungen für Fort- und Weiterbildungsseminare und die AGB der MEGA eG.

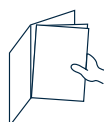
Frühjahr 2024

Datum	Seminar	Seite	Hamburg	Hannover	Karlsruhe	Leipzig
18.01.2024	A405	Fachgerechte Renovierung von schimmel- und bakterienbelasteten Innenräumen			×	
23.01.2024	B204	Kostencontrolling oder Pleite?				×
24.01.2024	B204	Kostencontrolling oder Pleite?	×			
NEU 01.02.2024	A207	Nassraumkonzepte verwirklichen		×		
06.02.2024	A505	Fugenloses Dekospachteln für Boden, Wand, Möbel und Nassbereiche		×		
06.02.2024/ 07.02.2024	A203	Elastische Bodenbeläge in Theorie und Praxis	×			
NEU 08.02.2024	A201	Prüfpflichten und Untergrundaufbau für die Verlegung von Bodenbelägen	×			
21.02.2024	A601	Trockenbau im Innenausbau	×			
22.02.2024	A404	Schimmelpilze in Innenräumen	×			
27.02.2024	A301	Der richtige Umgang mit Airlessgeräten	×			
27.02.2024	B107	Betrieblicher Ersthelfer/in (BGV A1)	×			
28.02.2024	A505	Fugenloses Dekospachteln für Boden, Wand, Möbel und Nassbereiche				×
29.02.2024	A102	Energetische Sanierung in Innenräumen	×			
29.02.2024	A301	Der richtige Umgang mit Airlessgeräten				×
05.03.2024	A505	Fugenloses Dekospachteln für Boden, Wand, Möbel und Nassbereiche	×			
NEU 06.03.2024/ 07.03.2024	A204	Sicherheitsboden und Wandbeläge				×
06.03.2024	B108	Auffrischungsseminar Betrieblicher Ersthelfer/in	×			
07.03.2024	A202	Laminat und holzbasierende Bodenbeläge	×			
NEU 07.03.2024	B205	ChatGPT, Chatbots, Spracherkennungssysteme, KI-gestützte Bilderkennung und WhatsApp	×			
07.03.2024	A505	Fugenloses Dekospachteln für Boden, Wand, Möbel und Nassbereiche			×	
12.03.2024	A403	Balkone und Terrassen - sensible Bauteile brauchen besonderen Schutz	×			
13.03.2024	A406	Schäden vermeiden! Die richtigen Untergrundprüfungen	×			
NEU 14.03.2024	B104	Vom Kollegen zum Vorgesetzten - die neue Führungsrolle	×			
18.03.2024 - 23.03.2024	B101	Büroleiter/in im Maler- und Lackiererhandwerk	×			
19.03.2024	A503	Vintage - Industrial - Loft-Style - Das Kreativseminar	×			
19.03.2024	B203	Unternehmensnachfolge und -verkauf - Lebenswerk erhalten - Nachfolge gestalten	×			
22.03.2024	B102a	Unsicherheiten beim Aufmaß für Malerarbeiten? - Grundlagenseminar				×
26.03.2024	A103	Risse im Innen- und Außenbereich erkennen, prüfen und sanieren gem. BFS-Merkblatt Nr. 19	×			
16.04.2024	B106	Betrieblicher Brandschutzhelfer/in	×			
24.04.2024	A303	Abdichtung von Innenräumen in Bad und Küche			×	
14.05.2024	A402	Thementag Lasuren - das Praxisseminar!				×

Herbst 2024

Datum	Seminar	Seite	Hamburg	Hannover	Karlsruhe	Leipzig
04.09.2024	A303	Abdichtung von Innenräumen in Bad und Küche	11	✗		
NEU 24.09.2024	A207	Nassraumkonzepte verwirklichen	9	✗		
26.09.2024	A302	Wirtschaftliches Verarbeiten von Materialien im Spritzverfahren	10	✗		
NEU 01.10.2024	A208	Textile Bodenbeläge in Theorie und Praxis	9	✗		
NEU 09.10.2024/ 10.10.2024	A204	Sicherheitsboden und Wandbeläge	7	✗		
15.10.2024/ 16.10.2024	A501	Stilvolle Wandgestaltung mit Spachtel- und Glättetechniken	21	✗		
22.10.2024	A404	Schimmelpilze in Innenräumen	16		✗	
23.10.2024	A205	Alles rund ums Parkett	8	✗		
24.10.2024	A206	Designbeläge - Praxisschulung	8			✗
24.10.2024	A405	Fachgerechte Renovierung von schimmel- und bakterienbelasteten Innenräumen	17	✗		
NEU 29.10.2024	A407	Korrosionsschutz 2.0	18	✗		
05.11.2024/ 06.11.2024	A101	WDVS-Praxisseminar: Wärmeschutz, Feuchteschutz, Brandschutz, Detailausbildung und Anschlüsse	4	✗		
06.11.2024	B103	Ihr Recht auf der Baustelle	38	✗		
NEU 07.11.2024	B202	Den eigenen Betrieb Schritt für Schritt digitalisieren	43	✗		
NEU 08.11.2024	B206	Nachträge durchsetzen - Zahlungseingänge sichern	46	✗		
12.11.2024	B105	Ausbildung zur Befähigten Person für Leitern, Tritte, Klein- und Fahrgerüste	39	✗		
12.11.2024	B107	Betrieblicher Ersthelfer/in (BGV A1)	40		✗	
13.11.2024	A504	Zierprofile verarbeiten - Effizient und perfekt im Ergebnis	22	✗		
14.11.2024	A206	Designbeläge - Praxisschulung	8		✗	
14.11.2024	B102a	Unsicherheiten beim Aufmaß für Malerarbeiten? - Grundlagenseminar	36	✗		
15.11.2024	B102b	Unsicherheiten beim Aufmaß für Malerarbeiten? - Fortgeschrittenenseminar	37	✗		
21.11.2024/ 22.11.2024	A500	Illusions- und Wandmalerei	20	✗		
21.11.2024/ 22.11.2024	A502	Einfache Techniken der Marmorimitation	21	✗		
26.11.2024	A206	Designbeläge - Praxisschulung	8	✗		
28.11.2024	A301	Der richtige Umgang mit Airlessgeräten	10		✗	
28.11.2024	B201	Erfolgsfaktor Mitarbeiterführung	42	✗		
03.12.2024	A401a	Was ist bei der Verarbeitung anspruchsvoller Tapeten zu beachten? – Grundlagenseminar	14	✗		
04.12.2024	A401b	Was ist bei der Verarbeitung anspruchsvoller Tapeten zu beachten? – Fortgeschrittenenseminar	14	✗		

Praktisch – zum Herausnehmen →



MEGA Hamburg
Fangdieckstraße 45
22547 Hamburg
www.mega.de

Jörg Amrhein
Tel.: 040 54004-382
Fax: 040 54004-329
E-Mail: seminare@mega.de

Allgemeine Teilnahmebedingungen

Teilnahme und Teilnahmegebühr

An den Fortbildungen können alle Kunden der MEGA Gruppe und deren Mitarbeiter teilnehmen. Nichtkunden können nach Absprache Plätze belegen, die nicht beansprucht werden. Die Teilnahmegebühren sind den einzelnen Seminarbeschreibungen zu entnehmen. Genossenschaftsmitglieder der MEGA, GoldCard Club-Mitglieder und Mitglieder einer Maler- und Lackierer-Innung zahlen ermäßigte Gebühren.

Anmeldung

Anmeldungen gelten erst nach schriftlichem Eingang als verbindlich. Die Anmeldungen werden in der Reihenfolge ihres Eingangs bis Erreichen der vorgesehenen Teilnehmerzahl berücksichtigt. Die Angaben in der Broschüre gelten vorbehaltlich eines Irrtums. Anmeldeabschluss ist, soweit nicht anders angegeben, sieben Tage vor dem Tag des Beginns der Veranstaltung. Mit der Anmeldung werden die Teilnahmebedingungen anerkannt. Ein Rechtsanspruch auf Teilnahme besteht nicht, wenn dem Teilnehmer innerhalb angemessener Frist mitgeteilt wird, dass eine Teilnahme nicht möglich ist.

Anmeldebestätigung und Rechnung

Nach Eingang der Anmeldung wird eine Anmeldebestätigung/Rechnung für das jeweilige Seminar zugestellt. Sollte eine Teilnahme nicht möglich sein, wird eine entsprechende Mitteilung versandt. Mit der Zusendung der Anmeldebestätigung/Rechnung entsteht die Verpflichtung zur Bezahlung der festgesetzten Teilnahmegebühr. Diese muss unverzüglich bezahlt werden. Die Zahlungsverpflichtung erstreckt sich immer auf die Gesamtkosten der Fortbildungsmaßnahme. Kunden mit der Vereinbarung zum Bankeinzug wird der Betrag automatisch abgebucht. Eine Möglichkeit der Seminarteilnahme für Nichtkunden der MEGA Gruppe besteht nur bei vorherigem Rechnungsausgleich. Die Zahlungsverpflichtung gilt auch bei Anmeldung und anschließendem Nichterscheinen ohne Stornierung.

Einlösung von GoldCard Punkten

Die Einlösung von GoldCard Punkten ist nur für den Gesamtpreis eines Seminars möglich.

Seminarunterlagen

Die dem Teilnehmer ausgehändigten Unterlagen sind nur für den persönlichen Gebrauch bestimmt. Sie dürfen weder an Dritte weitergegeben noch vervielfältigt bzw. veröffentlicht werden.

Stornierung und Erstattungen

Storno veranstalterseitig:

Die Veranstalter behalten sich vor, Seminare aus wichtigen Gründen zu stornieren, u. a. wenn die Mindestteilnehmerzahl von zehn Personen (wenn in der Ausschreibung nicht anders vermerkt) nicht erreicht wird. Die angemeldeten Interessenten erhalten darüber unverzüglich Mitteilung. Erstattungen infolge kurzfristiger Seminarabsagen seitens des Veranstalters erstrecken sich auf die Teilnahmegebühr. Darüber hinausgehende Kosten des Teilnehmers, z. B. wegen Arbeitsausfall und Aufwendungen des Teilnehmers, werden nicht übernommen.

Storno kundenseitig:

Eine kundenseitige Stornierung ist bis zu 14 Tage vor dem Seminar möglich, danach

ist die volle Teilnahmegebühr zu leisten. Die Stornierung hat schriftlich zu erfolgen. Eine Begründung ist nicht erforderlich. Bei jeder Stornierung eines verbindlich gebuchten Seminars ist pro Seminar, unabhängig von der 14-tägigen Stornofrist, eine Stornogebühr in Höhe von 10,00 € pro Person zu zahlen. Die Ummeldung auf einen Ersatzteilnehmer ist kostenfrei.

Erstattungen

Im Falle einer Erstattung werden bereits gezahlte Teilnahmegebühren auf das vom Kunden bezeichnete Konto überwiesen. Teilerstattungen bei mehrtägigen Seminaren können nicht vorgenommen werden.

Datenschutz

Datenschutzhinweise hinsichtlich der Datenverarbeitung in den Angeboten der MEGA Akademie gemäß Art. 13 DSGVO. Wir, die MEGA eG, verarbeiten im Rahmen der Seminare, Schulungen, Fortbildungen und sonstigen Angebote Ihre personenbezogenen Daten. Folgend kommen wir unseren Informationspflichten im Sinne des Art. 13 der Datenschutzgrundverordnung DSGVO nach. Bitte beachten Sie, dass eine Teilnahme an den Kursen, Prüfungen und Kundenseminaren nicht möglich ist, wenn Sie uns Ihre Daten nicht zur Verfügung stellen.

1. Name und Kontaktdaten des Verantwortlichen

MEGA eG
Fangdieckstraße 45
22547 Hamburg
Tel.: 040 54004-0
E-Mail: info@mega.de

2. Kontaktdaten des betrieblichen Datenschutzbeauftragten

Maik Preißler, Vater Solution GmbH, Boschstraße 5, 24118 Kiel,
E-Mail: datenschutz@mega.de

3. Zwecke und Rechtsgrundlagen der Verarbeitung

Wir verarbeiten Ihre personenbezogenen Daten, soweit dies erforderlich ist, um unsere vertraglichen Pflichten zu erfüllen. Dies umfasst eine Verarbeitung Ihrer Daten insbesondere zu folgenden Zwecken:

Fortbildung zum Vorarbeiter / zur Vorarbeiterin: Durchführung und Verwaltung der vertraglich vereinbarten Fortbildungsmaßnahme sowie die Organisation und Durchführung der abschließenden Prüfung. Dies umfasst insbesondere auch die Weitergabe der personenbezogenen Daten an die Handwerkskammer Hamburg und der Maler- und Lackierer-Innung Hamburg. Kundenseminare und InHouse-Seminare: Durchführung und Verwaltung der vertraglich vereinbarten Kundenseminare bzw. InHouse-Seminare. Die personenbezogenen Daten werden verarbeitet für:

- die Verwaltung von Seminar- und Teilnehmerdaten,
- das Bestätigungsschreiben für Seminare und Veranstaltungen,
- das Teilnahmezertifikat

Diese Daten werden auf Grundlage von Art. 6 Abs. 1 Buchstabe a) und b) DSGVO erfasst und verarbeitet (Einwilligung zu der Verarbeitung, Vertragserfüllung). Sie können diese Einwilligung jederzeit für die Zukunft widerrufen. Die Rechtmäßigkeit, der aufgrund der Einwilligung bis zum Widerruf erfolgten Datenverarbeitung, wird durch diesen nicht berührt.

4. Kategorien der personenbezogenen Daten, die verarbeitet werden

Name und Vorname der Teilnehmer, Kundennummer, Telefonnummer, Anschrift, Firma, E-Mail-Adresse

5. Empfänger oder Kategorien von Empfängern der personenbezogenen Daten

Eine Weitergabe Ihrer Daten erfolgt für den Fall, dass die Fortbildung mit einer Prüfung abgeschlossen wird, an den zuständigen Prüfungsausschuss zur Prüfungszulassung, Durchführung, Bewertung und Zeugniserstellung. Soweit spezielle Nachweise, Zertifikate oder Bescheinigungen im Rahmen der Fortbildung benötigt werden, erfolgt eine Datenweitergabe an die jeweils zuständigen Stellen (z. B. Handwerkskammer, Innungen, Betriebe). Des Weiteren findet eine Weitergabe innerhalb der MEGA Gruppe z. B. zu der MEGA in Hannover, zu organisatorischen Zwecken statt.

6. Übermittlung von personenbezogenen Daten an ein Drittland

Es ist nicht geplant, Ihre personenbezogenen Daten in ein sogenanntes Drittland oder an eine internationale Organisation zu übermitteln.

7. Quelle der Daten

Die personenbezogenen Daten werden grundsätzlich im Rahmen einer Direkterhebung bei der Anmeldung zu Seminaren und Veranstaltungen erhoben.

8. Dauer der Speicherung der personenbezogenen Daten

Ihre Daten werden gelöscht, sobald eine Speicherung nicht mehr erforderlich, bzw. das berechnete Interesse an der Speicherung erloschen ist. Unterlagen bzgl. der Fortbildungsprüfung werden 3 Jahre aufbewahrt. Für die Prüfungsniederschriften gilt eine Aufbewahrungspflicht von 10 Jahren.

9. Betroffenenrechte

Nach der EU-Datenschutzgrundverordnung stehen Ihnen folgende Rechte zu:

Werden Ihre personenbezogenen Daten verarbeitet, so haben Sie das Recht Auskunft über die zu Ihrer Person gespeicherten Daten zu erhalten (Art. 15 DSGVO). Sollten unrichtige personenbezogene Daten verarbeitet werden, steht Ihnen ein Recht auf Berichtigung zu (Art. 16 DSGVO). Liegen die gesetzlichen Voraussetzungen vor, so können Sie die Löschung oder Einschränkung der Verarbeitung verlangen sowie Widerspruch gegen die Verarbeitung einlegen (Art. 17, 18 und 21 DSGVO). Wenn Sie in die Datenverarbeitung eingewilligt haben oder ein Vertrag zur Datenverarbeitung besteht und die Datenverarbeitung mithilfe automatisierter Verfahren durchgeführt wird, steht Ihnen gegebenenfalls ein Recht auf Datenübertragbarkeit zu (Art. 20 DSGVO).

Zur Ausübung Ihrer Rechte wenden Sie sich bitte an unseren Datenschutzbeauftragten unter den in Punkt 2 hinterlegten Kontaktdaten.

Bei datenschutzrechtlichen Beschwerden können Sie sich an die zuständige Aufsichtsbehörde wenden:

Der Hamburgische Beauftragte für Datenschutz und Informationsfreiheit
Ludwig-Erhard-Str 22, 7. OG
20459 Hamburg
Telefon: (040) 428 54 - 4040
Telefax: (040) 428 54 - 4000
E-Mail:
mailbox@datenschutz.hamburg.de



**DIE
PERFEKTE
ERGÄNZUNG**
zum Seminar A303
„Abdichtung von
Innenräumen in Bad
und Küche“

» Seminar A505

Zielgruppe:
alle Interessierten

Max. Teilnehmerzahl:
15 Personen

Referenten:
Benjamin Garbe,
Anwendungstechnik MEGA eG

Lars Grunwald,
Anwendungstechnik MEGA eG

Tobias Henschke,
Anwendungstechnik MEGA eG

Jens Martin,
Anwendungstechnik MEGA eG

Veranstaltungsort:
Hamburg, Dienstag, 5. März 2024
Hannover, Dienstag, 6. Februar 2024
Karlsruhe, Donnerstag, 7. März 2024
Leipzig, Mittwoch, 28. Februar 2024
jeweils von 9:00 bis ca. 16:00 Uhr

Kostenbeteiligung p. P. zzgl. MwSt.:
Innungs-, MEGA oder GoldCard
Club-Mitglieder: 160,00 €
Nicht-Mitglieder: 190,00 €
GoldCard Punkte: 372

A505 P

Fugenloses Dekospachteln für Boden, Wand, Möbel und Nassbereiche

Lernen auch Sie unseren neuen, dekorativen, feuchtraumbeständigen Wand- und Fußbodenspachtel kennen! Er kann auf nahezu allen Untergründen aufgebracht werden, auch auf Arbeitsplatten, in Duschen, auf Treppen und vielen Alltagsgegenständen.

Das Ergebnis ist ein fugenloser, individueller, sehr leicht zu pflegender Untergrund in einer großen Farbpalette.

Erleben Sie die einfache Verarbeitung und entdecken Sie die Vielzahl von Einsatzbereichen.

Im Mittelpunkt des Seminars steht die fachgerechte Verarbeitung auf dem Fußboden, an der Wand und im Möbelbereich. Überzeugen auch Sie Ihre Kunden und eröffnen Sie sich völlig neue Geschäftsfelder!

Hinweis: Praxisseminar! Bitte bringen Sie Arbeitskleidung mit.



JETZT ANMELDEN!
Anmeldung für 2025 bereits möglich.

Fortbildung zum Vorarbeiter 2025

Bereits zum 22. Mal hat die MEGA in Zusammenarbeit mit der Maler- und Lackierer-Innung Hamburg auf Grundlage des Schulungskonzeptes des Bundesverbandes Farbe Gestaltung Bautenschutz die Fortbildung zum Vorarbeiter durchgeführt. Bis heute haben rund 460 Teilnehmer im Anschluss an den Kursus bei der MEGA Akademie ihre Prüfung vor der Hand-

werkskammer Hamburg abgelegt.

Intensives Lernen in Theorie und Praxis kennzeichnen die Fortbildung zum Vorarbeiter. Aber es lohnt sich, denn er spielt beim Prozess der Auftragsabwicklung eine entscheidende Rolle: als Vorarbeiter sind sie Ansprechpartner vor Ort für Kunden, Bauleiter und die eigenen Mitarbeiter.

DAS WICHTIGSTE IM ÜBERBLICK

Wann findet die Fortbildung zum Vorarbeiter statt?

Sie beginnt immer im Januar und findet vorwiegend freitags und samstags jeweils zwischen 9:00 Uhr und ca. 15:00 Uhr bei der MEGA Hamburg statt. Der Kursus endet im März. Danach findet die 3-tägige Prüfung vor der Handwerkskammer Hamburg statt. Sie besteht aus einem praktischen, einem schriftlichen und einem mündlichen Teil.

Welche Vorbildung muss man mitbringen?

Voraussetzung für die Teilnahme am Vorarbeiterkursus ist eine erfolgreich abgelegte Gesellenprüfung im Maler- und Lackiererhandwerk und der Nachweis einer mindestens 12-monatigen Tätigkeit als Geselle in einem Fachbetrieb des Maler- und Lackiererhandwerks.

Was bringt die Fortbildung zum Vorarbeiter mir persönlich?

Der Kenntnisstand, insbesondere in den Bereichen Technologie und Betriebsorganisation, wird erheblich verbessert. Weiterhin werden die Bereiche Aufmaß und VOB intensiv trainiert, um die für den betrieblichen Alltag erforderlichen Kenntnisse zu erwerben.

Was bringt die Fortbildung dem Betrieb?

Mitarbeiter, die zukünftig wesentlich selbstständiger arbeiten können. Der Umgang mit Auftraggebern wird deutlich verbessert und die typischen Fehlerquellen drastisch reduziert. Mit anderen Worten: Der Betriebsinhaber wird durch eine qualifizierte Zuarbeit spürbar entlastet und kann seine Aufmerksamkeit eher anderen wichtigen Inhalten zuwenden.

Ist die Fortbildung offiziell anerkannt?

Ja, nach Abschluss der Schulung legen die Teilnehmer vor der Handwerkskammer Hamburg eine offizielle Abschlussprüfung nach den Richtlinien der zugeordneten Prüfungsordnung ab (drei Prüfungstage: schriftlich, praktisch und mündlich). Weiterhin ist dieser moderne Berufsabschluss Bestandteil der Weiterbildungsverordnung im Maler- und Lackiererhandwerk.

Kontakt: Jörg Amrhein
Fangdieckstraße 45, 22547 Hamburg
Tel.: 040 54004-382, Fax: 040 54004-329
E-Mail: seminare@mega.de

Kosten der Fortbildung (29 Schulungstage):

- für Innungs-, MEGA oder GoldCard Club Mitglieder

€ 2.300,00 p.P. zzgl. MwSt

- für Nicht-Mitglieder

€ 2.550,00 p.P. zzgl. MwSt

zzgl. Prüfungsgebühr der HwK

ca. € 220,00 p.P. zzgl. MwSt

Anmeldeformular unter: www.mega.de/seminare

5.353
GC Punkte

Inhalte der Fortbildung zum Vorarbeiter

Technik (72 Stunden / 12 Tage)

Anwendungstechnik

- ✓ Untergründe prüfen und beurteilen
 - Prüfverfahren
 - Beurteilung und Umsetzung der Prüfergebnisse
- ✓ Spezielle Arbeitsverfahren kennen und anwenden
 - Betoninstandsetzung

Werkstofftechnik

- ✓ Werkstoffe auswählen
 - Innen- und Außenbeschichtungen
 - Holzbeschichtungen
 - Metallbeschichtungen (z. B. Dispersionsfarben, lösemittelhaltig Systeme, 2-K-Systeme etc.)
- ✓ Werkstoffeigenschaften kennen
 - Sicherheitsdatenblätter, technische Merkblätter, Betriebsanweisungen

Betriebstechnik

- ✓ Maschinen- und Anlageneinsatz planen und durchführen
 - Erläuterungen und Vorführung von Geräten und Maschinen
- ✓ Grundlagen des Gerüstbaus kennen
 - Gewerkspezifischer Gerüsteinsatz

- ✓ Baustelleneinrichtung planen und durchführen
 - Material- und Personaleinsatz planen

Umweltschutztechnik

- ✓ Allgemeinverbindliche Anweisungen zum Umweltschutz kennen und umsetzen
 - Betriebsanweisungen, Arbeitsanweisungen, sonstige Rechtsvorschriften

Arbeitssicherheit

- ✓ Arbeitsschutzbestimmungen kennen und anwenden
 - Sicherheitsregeln und UVV-Bestimmungen

Unsere Referenten



Benjamin Garbe



Andreas Preuß



Matthias Kaufmann

Betriebsorganisation

(66 Stunden / 11 Tage)

Schriftverkehr

- ✓ Betriebliche und baustellenbezogene Formulare
 - Baustellentagebuch
 - Baustellenprotokolle
 - Material- und Personalnachweise

Aufmaß

- ✓ Aufmaßregeln nach VOB
 - Aufmaß erstellen (Praxis)
 - Aufmaß nach Bauzeichnung

VOB

- ✓ Teile A und B
- ✓ VOB ↔ Werkvertrag
- ✓ Kontroll- und Gewährleistungsflächen
- ✓ Behinderungsanzeige
- ✓ Haftungs- und Gewährleistungsfragen

Personalwesen

- ✓ Grundlagen der Personalarbeit
 - Personalplanung
 - Personalauswahl
 - Personalführung
 - Leistungsbeurteilung

Logistik

- ✓ Baustellenbezogene Arbeitsvorbereitung
 - Umsetzung betrieblicher Planwerte
 - Soll/Ist-Vergleich

Unsere Referenten



Oliver Peters



Gaby Kaufmann



Nele Sophie Hasche

Kommunikation (6 Stunden / 1 Tag)

- ✓ Einflüsse in der Kommunikation
- ✓ Wahrnehmung des eigenen Gesprächsverhaltens
- ✓ Bedürfnisse des Menschen
- ✓ Den Kunden begrüßen und sich vorstellen
- ✓ Die Seiten einer Nachricht
- ✓ Rückmeldung geben, um Missverständnisse zu vermeiden
- ✓ Zuhören können
- ✓ Die richtigen Fragen stellen
- ✓ Kommunizieren mit den unterschiedlichsten Persönlichkeitstypen

Verbale Kommunikation

- ✓ Rhetorik am Telefon
- ✓ Tipps und Tricks der Argumentation
- ✓ Tipps und Tricks der Präsentation
- ✓ Einwänden und Beschwerden von Kunden begegnen
- ✓ Ursachen von Konflikten mit Kunden und Mitarbeitern
- ✓ Umgehen mit Konflikten
- ✓ Stufen der Konfliktlösung
- ✓ Das Konfliktgespräch

Unternehmensführung (6 Stunden / 1 Tag)

- ✓ Situation des Vorarbeiters im Unternehmen
- ✓ Die Bedeutung von Menschenbild und Autorität für das Führungsverhalten
- ✓ Führungsstile und ihre Merkmale (insbes. autoritärer, kooperativer und gleichgültiger Stil)
- ✓ Betriebsklima und Betriebskultur
- ✓ Führungsmittel wie Information, Delegation, Motivation und Kontrolle
- ✓ Teams führen
 - Gruppenarten
 - Soziale Strukturen in einer Gruppe
 - Rollenverteilung und Rollenverhalten
 - Gesichtspunkte bei der Teambildung
 - Gestaltung von Gesprächssituationen (Bsp. Brainstorming, Rollenspiel)
- ✓ Jugendliche führen
 - Körperliche, geistige und seelische Besonderheiten der Pubertät

Unsere Referentin



Mareike Hammerschmidt-Wilkens

Gestaltung (18 Stunden / 3 Tage)

- ✓ Grundlagen der Farbgestaltung
 - Farbpläne
 - Einsatz von Sicherheits- und Kennzeichnungsfarben
 - Farbkontraste anwenden
 - Farbtöne zuordnen
- ✓ Grundlagen der Schriftgestaltung
 - Beschriftungstechniken
 - Typografische Skizzen

Unser Referent



Ulf Matzen



Fortbildung zum Vorarbeiter – Teilnahmebedingungen

1. Für die von der MEGA eG in Zusammenarbeit mit der Maler- und Lackierer- Innung Hamburg und auf Grundlage des Schulungskonzeptes des Bundesverbandes Farbe Gestaltung Bautenschutz durchgeführten Fortbildung werden Anmeldungen – in der Reihenfolge ihres Einganges – bis zur Erreichung der vorgesehenen Teilnehmerzahl berücksichtigt.
2. Ein Rechtsanspruch auf Teilnahme besteht nicht, wenn dem Teilnehmer innerhalb angemessener Frist mitgeteilt wird, dass eine Teilnahme nicht möglich ist.
3. Jeder Teilnehmer erhält eine Anmeldebestätigung sowie eine Rechnung für die Fortbildung.
4. Mit der Zusendung der Anmeldebestätigung entsteht die Verpflichtung zur Zahlung der festgesetzten Teilnehmergebühr. Diese muss unverzüglich bezahlt werden.
5. MEGA GoldCard Club Mitglieder können diese Fortbildung auch mit ihren Bonuspunkten bezahlen. Die Einlösung von GoldCard Punkten ist nur für den Gesamtpreis möglich.
6. Die Zahlungsverpflichtung gilt auch bei Anmeldung und anschließendem Nichterscheinen. Teilerstattungen werden nicht vorgenommen. Die Zahlungsverpflichtung gilt für die Gesamtmaßnahme. Ersatzteilnehmer können gestellt werden.
7. Die Veranstalter behalten sich vor, die Fortbildung aus wichtigen Gründen zu stornieren. Die angemeldeten Interessenten erhalten darüber unverzüglich Mitteilung. Bereits bezahlte Teilnehmergebühren werden in diesem Fall automatisch zurückerstattet.
8. Anmeldeschluss ist der 1. Dezember 2024.
9. Erstattungen infolge kurzfristiger Absagen erstrecken sich nicht auf Arbeitsausfall und Spesen des Teilnehmers.
10. Die Mindestteilnehmerzahl beträgt 12 Personen. Die maximale Teilnehmerzahl beträgt 20 Personen.
11. Einzelkurse sind nicht buchbar.



A601

Trockenbau im Innenausbau

Den Teilnehmern werden weiterführende Grundprinzipien von Trockenbaukonstruktionen vermittelt.

Die Inhalte stützen sich auf den neuesten Stand der Technik unter Berücksichtigung der relevanten Trockenbaunormen. Besonders auf die brand- und schallschutztechnischen Anwendungen von Trockenbaukonstruktionen wird hier eingegangen.

Inhalt:

- ✓ Eigenschaften, Anwendungsgebiete, Verarbeitungsregeln von Gipsplatten und Zubehör
- ✓ Trennwände, Trennwände mit einseitiger Bekleidung: Aufbau, Statik, Brandschutz, Schallschutz
- ✓ Unterdecken und deren Anwendungsbereiche:
 - Aufbau, Statik, Brandschutz, Schallschutz
 - Unterscheidung nach Rohdecken der Bauart I-III und IV
- ✓ Vermeidung von Qualitätsmängeln
- ✓ Hinweise für die baustellen- und praxisingerechte Montage: Anhand von Baustellenbildern werden einige Problembereiche und Lösungsansätze aufgezeigt.
- ✓ Fugen und Anschlüsse im Trockenbau gem. Merkblatt Nr. 3
- ✓ Anschlüsse aus Sicht des Brand- und Schallschutzes mit entsprechender Nachweisführung über die Norm bzw. Prüfungen

» Seminar A601

Zielgruppe:

alle Interessierten mit Grundkenntnissen im Trockenbau



Max. Teilnehmerzahl:

20 Personen

Referent:

Jörg Schröder,
Marktmanager Trockenbau,
Knauf Gips KG

Veranstaltungsort: Hamburg

Mittwoch, 21. Februar 2024

9:00 bis ca. 16:00 Uhr

Kostenbeteiligung p. P. zzgl. MwSt.:

Innungs-, MEGA oder GoldCard

Club-Mitglieder: 129,00 €

Nicht-Mitglieder: 159,00 €

GoldCard Punkte: 300

Anzeige



Fachschule Farbtechnik

Meister*in /
Farb- und
Lackier-
techniker*in



Ihre Weiterbildung als staatlich geprüfte*r Techniker*in und Vorbereitung zur HWK-Meisterprüfung im Maler- oder Fahrzeuglackiererhandwerk in zwei Jahren Vollzeitsschule*.

Schulgeldfrei und Aufstiegs-BaföG gefördert.

Semesterbeginn: 29.08.2024

*Ausstieg mit Meisterprüfung vor der HWK Hamburg nach einem Jahr möglich.



Fachschule Farbtechnik Hamburg
Richardstraße 1
22081 Hamburg

040 / 428 860 - 0
<https://www.bs-holzfarbetextil.de/farbe/fachschule>



B101 6-TAGES-INTENSIVSEMINAR

Büroleiter/in im Maler- und Lackiererhandwerk

► **1. Tag (Montag):**

Das Malerhandwerk allgemein

- ✓ Strukturen im Malerhandwerk
- ✓ Stimmungslage
- ✓ Konkurrenzsituation
- ✓ Zukunftsaussichten
- ✓ Wirtschaftlichkeit
- ✓ rechtliche Grundlagen
- ✓ Probleme und Herausforderungen aus Referentensicht

- Was kann ich – was muss ich bezahlen?
- Spannungsfeld Rahmentarifvertrag und kostenmäßiger Spielraum

- ✓ die Baustellenunterbrechung
 - Sei es durch andere Gewerke oder durch Witterung, was kostet mich die Unterbrechung und wie kann ich rechtlich reagieren?

► **2. Tag (Dienstag):**

Das „betriebliche Umfeld“

- ✓ Banken
 - der Malerbetrieb aus Bankensicht
 - Umgang mit Banken
 - die Unternehmensfinanzierung
- ✓ Steuerberater
 - Welche Informationen benötigt der Betrieb, welche Infos erhält er?
 - Bilanzen und betriebswirtschaftliche Auswertungen (BWA) lesen und verstehen
- ✓ Kunde
 - Anforderungen und Erwartungen
 - der Privatkunde im Speziellen
 - Tipps zum Beschwerdemanagement
 - Vereinbarungen formulieren und absichern

- ✓ Nadelöhr Mitarbeiter, wenn die Kapazitäten nicht reichen
 - Gut- und Überstunde, Leiharbeiter oder Subunternehmereinsatz?
 - wirtschaftliche Auswirkung und rechtliche Anforderungen

- ✓ Leistungsdefizite
 - Wie kann ich die Produktivität messen, wo geht sie verloren und welche Möglichkeiten gibt es, diese zu steigern? Juristische und betriebswirtschaftliche Aspekte und Beispiele aus der Praxis.

- ✓ Wer den Schaden hat ...
 - Schadensverursachung durch andere Gewerke und eigene Mitarbeiter, wie damit umgehen?

- ✓ Knappes Geld
 - Was kostet mich die Vorfinanzierung der Baustelle, wie stelle ich rechtssicher Teil- und Schlussrechnungen?

- ✓ Stunde der Wahrheit: die Abnahme
 - Wann kann und muss ich eine Abnahme durchführen? Rechtliche und betriebswirtschaftliche Konsequenzen.

- ✓ DIN-Normen und technische Regeln
 - Welches sind die grundlegenden Normen, die bei der Ausführung der Arbeit beachtet werden müssen?

- Wie ist die VOB Teil C aufgebaut, wie kann jeder für sein Gewerk das Optimum aus der VOB/C herausholen?
- Merkblätter, technische Hinweise, Verarbeitungsrichtlinien usw. – Kenntnis vermeidet Mängel!
- Forderungen und Außenstände

► **3. Tag (Mittwoch):**

Der Betrieb an sich

- ✓ der Mitarbeiter, von der Einstellung bis zur Kündigung
 - der Idealbetrieb aus Mitarbeitersicht
 - das Mysterium gerechter Lohn und angemessene Leistung
 - Möglichkeiten der Mitarbeiterbewertung
 - typische arbeitsrechtliche Problemlagen und ihre Lösungen

Die Baustelle

- ✓ betriebliche Kosten, Planung und Kalkulation
 - Startschwierigkeiten: Wenn der Endtermin steht, sich der Starttermin aber immer wieder verzögert
 - wirtschaftliche Auswirkungen und rechtliche Möglichkeiten.
- ✓ Lade- und Fahrtzeiten

» **Seminar B101**

Zielgruppe:

Partner/innen von Betriebsinhaber/innen und leitende Büroangestellte



Max. Teilnehmerzahl:

18 Personen



Referenten:

Dipl.-Bw. Wolfgang Krauß, spezialisiert auf die Beratung von Malereibetrieben



RA Andreas Becker,

Fachanwalt für Bau- und Architektenrecht

Catrin Hehnke,

Technische Beraterin, MEGA eG

Veranstaltungsort: Hamburg

Montag, 18. März 2024

bis Samstag, 23. März 2024

9:00 bis ca. 16:00 Uhr

Kostenbeteiligung p. P. zzgl. MwSt.:

Innungs-, MEGA oder GoldCard

Club-Mitglieder: 999,00 €

Nicht-Mitglieder: 1039,00 €

GoldCard Punkte: 2325

- ✓ Fälligkeiten und Verzugszinsen berechnen
- ✓ Kosten der Außenstände, was ist normal? Was zu hoch?
- ✓ Skonto, der verschenkte Gewinn
- ✓ Einbringung von Forderungen, Mahnung und Verzug
- ✓ Absicherungsmöglichkeiten von Forderungen
- ✓ Rechtsanwalt oder Inkasso – welche Unterschiede, wann einschalten, welche Kosten entstehen?

► **4. Tag (Donnerstag):**

Aus der Praxis, für die Praxis

- ✓ Putze innen und außen
 - verschiedene Putzarten kennen und unterscheiden lernen
- ✓ Spachtelmassen
 - Unterscheiden und Anwenden verschiedener Spachtelmassen
- ✓ wirtschaftlicher Einsatz von Airlessgeräten
 - Umdenken bringt Geld
 - durch Optimierung der Arbeits-



- weise Zeit und somit Geld sparen
- ✓ Grundierungen
 - Sinn und Zweck einer Grundierung
 - Welche Grundierung gehört auf welchen Untergrund?
- ✓ Fassadenfarben
 - Unterscheidung der einzelnen Bindemittel
 - Welche Fassade „braucht“ welche Farbe?

► **5. Tag (Freitag):**
Aus der Praxis, für die Praxis

- ✓ Innendispersion
 - Qualitäten

- Einsatzgebiete
- Spezialitäten
- ✓ praktische Verarbeitung von Fassadenfarben und Innendispersionen
- ✓ Verarbeitung von Dispersionsfarben mit Airlessgeräten
- ✓ Lackuntergründe in der Übersicht
 - Holz
 - Metalle
 - Kunststoffe
- ✓ Lacke und Lasuren
 - Zweck und Einsatzgebiet von Lacken
 - Unterschied lösemittelhaltige / wasserverdünnbare Lacke

- Funktionsweise und Einsatzgebiete von Lasuren

- ✓ praktische Verarbeitung von lösemittelhaltigen und wasserverdünnbaren Lacken
- ✓ Wärmedämmverbundsysteme
 - ein kurzer Überblick über technische Richtlinien und Verarbeitung eines WDVS

► **6. Tag (Samstag):**
Die Unternehmenssteuerung

- ✓ Kostencontrolling über die Nachkalkulation
- ✓ Liquiditätscontrolling



FARBE IST MEHRWERT

MEHR ERREICHEN IN EINER
STARKEN GEMEINSCHAFT!

Die Vorteile und Aufgaben der Maler- und Lackierer-Innung

Gemeinsam besser

- Förderung der Qualifikation
- praxisnahe Veranstaltungen und Seminare für alle Bereiche der Branche
- Abnahme von Gesellenprüfungen (regional unterschiedlich)
- Fortbildung zum Vorarbeiter

Gemeinsam profitabel

- Überwachung der Ausbildung
- Auftragswerbung mit dem Berufszeichen Innungsfachbetrieb*
- günstige Rahmen- und Tarifverträge
- Kampf gegen Schwarzarbeit

Gemeinsam aktuell

- Weiterentwicklung des Berufsbildes
- Erfahrungsaustausch in Innungsversammlungen
- Vertretung der Innungsmitglieder nach außen
- Informationen und Branchennews zu betriebswirtschaftlichen rechtlichen und technischen Neuerungen

Gemeinsam stark

- Hilfe und Beraterfunktionen in allen Bereichen und im Interesse der Branche
- Ihr Arbeitgeberverband bei Tarifverhandlungen
- Auskünfte zu Tarifen
- Gutachtenerstellung
- Vermittlung bei Streit

Eine starke Stimme in der Gesellschaft für die Interessen des Maler-Lackiererhandwerks: dies geht nur über die Innungsmitgliedschaft. In sich rasch ändernden Märkten und dem wachsenden Verdrängungswettbewerb muss sich heute jeder Betrieb die Frage stellen: Will ich die Zukunft als „Einzelkämpfer“ erleiden oder als Mitglied einer schlagkräftigen Gemeinschaft aktiv gestalten? Die Antwort liegt auf der Hand: Wer jetzt den Anschluss an die Innungs- Fachorganisation verpasst, wird es künftig schwer haben, sich am Markt zu behaupten.

Dabei sein macht stark! Jedes Innungsmitglied ist eingebunden in eine schlagkräftige Interessenvertretung, im Bund oder im Land, vor Ort in den Städten und Kreisen. Die Verbände sind Ansprechpartner für die Bundesregierung, den Bundestag, Behörden und Ämter, Politiker und Ministerien. In allen Bereichen wird Einfluss genommen auf viele branchenrelevante Entscheidungen wie z. B. das Meisterprinzip, die Schaffung von steuerlichen Anreizen für Investitionen oder die Tarif-Sozialbedingungen.

Dabei sein verschafft Vorsprung am Markt! Dank eines dichten Informationsnetzes (z. B. über Newsletter, Rundschreiben, Merkblätter, exklusive Servicedienste) werden Mitglieder rasch und gezielt über wichtige „Branchennews“ informiert. Innungsbetriebe erhalten rasch das „Rüstzeug“, um eine Nasenlänge voraus zu sein, was bei der heutigen Wettbewerbssituation entscheidende Vorteile bietet.

Profitieren Sie von der großen Wahrnehmung des Meisterbetriebs der Maler-Lackierer-Innung als Marke für Kompetenz und Qualität. Ein Innungsbetrieb steht für einen Qualitätsvorsprung durch umfassende Verbraucherinformation und Beratung. Entsprechend steht die Innung bei Fragen und Problemen dem Verbraucher stets mit Rat und Tat zur Seite. Die Kunden wenden sich gerne an die Innung – jeder Innungsbetrieb kann von diesem positiven Verbraucherbewusstsein profitieren.

Dabei sein zahlt sich aus! Eine Innungsmitgliedschaft bringt nicht nur ideelle, sondern auch klare materielle Vorteile. So gelten für unsere Mitglieder günstigere Tarifkonditionen (z. B. WDVS-, Betonschutz-Sanierung) als für Nicht-Mitglieder, die dem Bautarif unterliegen. Hinzu kommen Kostenvorteile bei Ausbildungs-, Seminar- und Prüfungsgebühren, beim Bezug von Publikationen der Fachorganisation.

Weitere vielfältige Vorteilsleistungen erhalten die Innungsmitglieder aus Partnerschaften und Kooperationen.

Matthias Uderstadt
Landesinnungsmeister



**Maler- und
Lackierer-Innung
Hamburg**

Zum Handwerkszentrum 1 • 21079 Hamburg
Telefon: 040/35 905 882 • Fax: 040/34 80 625
info@farbe-hamburg.de • www.farbe-hamburg.de



B102a Unsicherheiten beim Aufmaß für Malerarbeiten? – Grundlagenseminar

Angebotskalkulationen und Abrechnungen werden durch das Aufmaß transparent und möglich. Wie funktioniert ein Aufmaß in der Schreibweise, welche Regeln werden für die Erstellung verwendet und welche mathematischen Formeln sind notwendig?

Wir nehmen Sie mit auf eine Aufmaßreise bis hin zur aktuellen Abrechnung nach VOB/C DIN 18363 Abschnitt 5 für Maler- und Lackierarbeiten – Beschichtungen.

Inhalt:

- ✓ Allgemeines über Form, Inhalt und Zweck des Aufmaßes
- ✓ Schreibregeln des Aufmaßes
 - Nachvollzieh- und Lesbarkeit eines Aufmaßes
- ✓ technische und mathematische Grundregeln
 - geometrische Grundformen und deren Berechnung
- ✓ Aufmaßregeln nach VOB
- ✓ Aussparungen wie z. B.
 - Öffnungen
 - Nischen
 - Leibungen
 - Abzüge
 - Übermessungen
- ✓ Erfassen von einfachen Aufmaßen aus der Bauzeichnung
 - Erkennen berechenbarer Formen
 - Lesen von Bauzeichnungen
 - Aufmaßhilfen, z. B. Hilfsmittel für die Erstellung und Maße der Baunatur

» Seminar B102a

Zielgruppe:
alle Interessierten

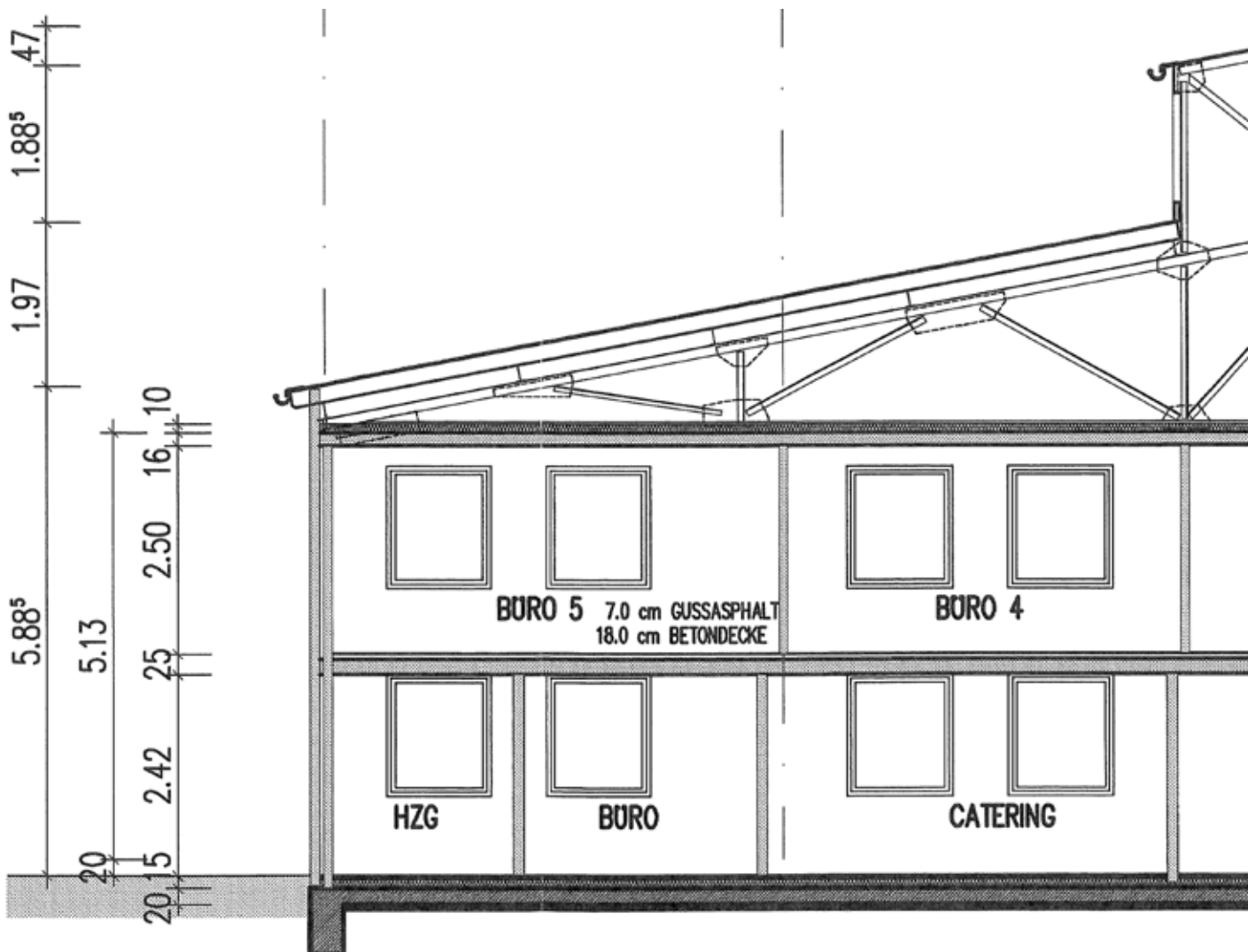


Max. Teilnehmerzahl:
12 Personen

Referent:
Oliver Peters,
Malermeister, technischer Fachwirt
Farbe und freier Dozent am
Fortbildungswerk Lübeck

Veranstaltungsort:
Hamburg, Donnerstag, 14. November 2024
Leipzig, Freitag, 22. März 2024
9:00 bis ca. 16:00 Uhr

Kostenbeteiligung p. P. zzgl. MwSt.:
Innungs-, MEGA oder GoldCard
Club-Mitglieder: 199,00 €
Nicht-Mitglieder: 229,00 €
GoldCard Punkte: 463



B102b

Unsicherheiten beim Aufmaß für Malerarbeiten? – Fortgeschrittenenseminar

Durch Aufmaßunsicherheiten sowohl auf Auftraggeberseite als auch auf Auftragnehmerseite werden oft viele Quadratmeter verschwendet.

In diesem Seminar zeigen wir anhand von Beispielen und Kommentaren zu praxisbezogenen Abrechnungssituationen, wie Sie sicher aufmessen und abrechnen können.

Wichtig sind auch die Unterscheidungsmerkmale zu anderen Abrechnungsnormen in der VOB/C auf, die für viele Malerbetriebe interessant sind (WDVS, Bodenbelagsarbeiten, Korrosionsschutz, Tapezierarbeiten).

Inhalt:

- ✓ Allgemeines über Form, Inhalt und Zweck des Aufmaßes

(kurze Wiederholung aus dem Grundkurs)

- ✓ Schreibregeln des Aufmaßes (kurze Wiederholung aus dem Grundkurs)
 - Nachvollzieh- und Lesbarkeit eines Aufmaßes
- ✓ Aufmaßregeln nach VOB
 - DIN 18363 Abschnitt 5
 - Unterschied VOB/BGB
- ✓ Erfassen von komplexen Aufmaßen aus der Bauzeichnung
- ✓ Aufmaß am Objekt
- ✓ Wichtige Unterscheidungsmerkmale in der Aufmaßerstellung zur DIN 18345 (WDVS), DIN 18364 (Korrosionsschutz), DIN 18365 (Bodenbelagsarbeiten) und DIN 18366 (Tapezierarbeiten)
- ✓ Die Zukunft ist digital

» Seminar B102b

Zielgruppe:
alle Interessierten

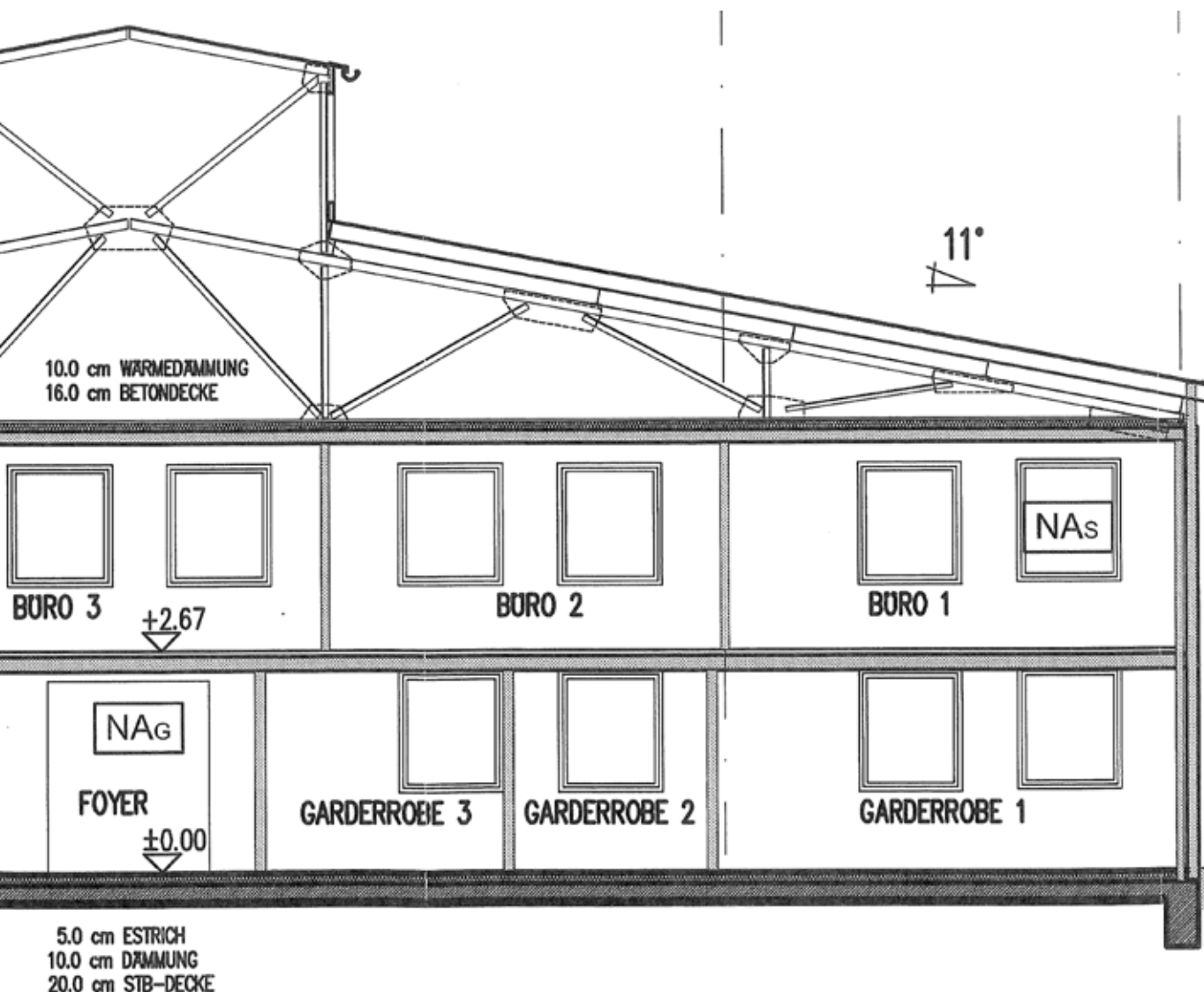


Max. Teilnehmerzahl:
12 Personen

Referent:
Oliver Peters,
Malermeister, technischer Fachwirt
Farbe und freier Dozent am Fortbildungswerk Lübeck

Veranstaltungsort: Hamburg
Freitag, 15. November 2024
9:00 bis ca. 16:00 Uhr

Kostenbeteiligung p. P. zzgl. MwSt.:
Innungs-, MEGA oder GoldCard
Club-Mitglieder: 199,00 €
Nicht-Mitglieder: 229,00 €
GoldCard Punkte: 463





B103

Ihr Recht auf der Baustelle

Die Vorleistungen sind noch nicht fertiggestellt, Sie sollen jedoch schon mit den Arbeiten beginnen. Der Architekt schickt Sie von Etage zu Etage und von Raum zu Raum. Darf der Auftraggeber / Architekt das?

Sie sollen zusätzliche Arbeiten im Stundenlohn ausführen. Die Stundenlohnzettel werden von niemanden unterschrieben, weil kein zuständiger Mitarbeiter des Auftraggebers auf der Baustelle ist. In der Schlussrechnung wird ein Teil der Stunden gestrichen, die in den Abschlagsrechnungen akzeptiert waren. Ist dies zulässig? Welche Voraussetzungen müssen Sie erfüllen, um rechtssicher Stunden vergütet zu bekommen?

Der Untergrund entspricht nicht den Vorgaben der Leistungsbe-

schreibung. Sie sollen trotzdem die Arbeiten ausführen, damit diese fristgerecht fertig werden. Wie müssen Sie sich verhalten, damit Ihre Firma für die Arbeiten nicht haftet? Wie erstellen Sie rechtssichere Bedenkenanmeldungen?

Diese und ähnliche Themen, die täglich auf der Baustelle vorkommen, werden in diesem Seminar behandelt werden. Praxisgerechte Lösungen für die gängigsten rechtlichen Probleme im alltäglichen Ablauf einer Baustelle werden erarbeitet:

- ✓ der Vertrag, was ist geschuldet
- ✓ Stundenlohn
- ✓ Hinweispflichten
- ✓ Baubehinderungsanzeigen
- ✓ Architektenvollmacht
- ✓ die Haftung für Mängel
- ✓ Arbeitnehmerhaftung

» Seminar B103

Zielgruppe:
alle Interessierten



Max. Teilnehmerzahl:
18 Personen

Referent:
RA Andreas Becker, Fachanwalt
für Bau- und Architektenrecht

Veranstaltungsort: Hamburg
Mittwoch, 6. November 2024
9:00 bis ca. 16:00 Uhr

Kostenbeteiligung p. P. zzgl. MwSt.:
Innungs-, MEGA oder GoldCard
Club-Mitglieder: 249,00 €
Nicht-Mitglieder: 279,00 €
GoldCard Punkte: 580

» Seminar B104

Zielgruppe:
alle Interessierten



Max. Teilnehmerzahl:
12 Personen

Referentin:
Mareike Hammerschmidt-Wilkens,
Beratung, Coaching und Moderation

Veranstaltungsort: Hamburg
Donnerstag, 14. März 2024
9:00 bis ca. 16:00 Uhr

Kostenbeteiligung p. P. zzgl. MwSt.:
Innungs-, MEGA oder GoldCard
Club-Mitglieder: 249,00 €
Nicht-Mitglieder: 279,00 €
GoldCard Punkte: 580

B104 NEU

Vom Kollegen zum Vorgesetzten – die neue Führungsrolle

In der Rolle der überzeugenden Führungskraft

Der Rollentausch – gestern noch Kollege und heute schon Vorgesetzter – löst bei Arbeitgebern und Mitarbeitern immer wieder Skepsis aus. Für die Betriebe ist es eine nicht zu unterschätzende Chance, denn die interne Karriere bietet viele Vorteile. Ein Insider kennt die Unternehmensstrukturen, er weiß über Entscheidungswege bescheid, kennt die Unternehmenskultur und hat bereits seine Leistung unter Beweis gestellt.

Für Sie als neue Führungskraft bedeutet der Rollentausch oft eine große Herausforderung. Gerade weil Sie im Team und in der Organisation bekannt sind, werden Sie mit Argusaugen beobachtet. Alles was Sie tun, kommt auf den Prüfstand. Sie spüren einen hohen Erwartungsdruck, sei es als Aufsteiger aus den eigenen Reihen oder

als Querwechsler.

In der neuen Rolle gibt es daher einige Punkte zu beachten:

- ✓ Was bedeutet der Rollenwechsel wirklich?
- ✓ Welche Erwartungen werden an mich gesetzt und wie beabsichtige ich damit umzugehen?
- ✓ Was verstehe ich unter guter Führung?
- ✓ Welches Potenzial einer guten Führungskraft bringe ich mit und wo sehe ich meinen Entwicklungsbedarf?
- ✓ Welche Ziele strebe ich als Führungskraft mit meinem Team an?
- ✓ Welche Kompetenzen sollte ich aktiv einsetzen?
- ✓ Neben Trainerinput haben Sie die Möglichkeit, sich selbst zu reflektieren und mit Humor, Dinge auszuprobieren.



» Seminar B105

Zielgruppe:
alle Interessierten



Max. Teilnehmerzahl:
20 Personen

Referenten:
Holger Popp,
Gebietsverkaufsleiter Layher

Veranstaltungsort: Hamburg
Dienstag, 12. November 2024
9:00 bis ca. 16:00 Uhr

Kostenbeteiligung p. P. zzgl. MwSt.:
Innungs-, MEGA oder GoldCard
Club-Mitglieder: 199,00 €
Nicht-Mitglieder: 229,00 €
GoldCard Punkte: 463

B105 **Ausbildung zur befähigten Person für Leitern, Tritte und Fahrgerüste**

Leitern, Tritte und Fahrgerüste müssen gemäß § 3 Betriebssicherheitsverordnung (BetrSichV) und DGUV-Information 208-016 regelmäßig auf ihren ordnungsgemäßen Zustand durch geschulte Fachkräfte überprüft und gewartet werden. Verantwortlich ist der Arbeitgeber.

Fahrgerüste:

- ✓ Normen und Vorschriften, DIN EN 1004
- ✓ Aufbau- und Verwendungsanleitung
- ✓ Sicherheitsgerechte Montage gem. Sicherheitsaufbau P2 nach neuer Norm
- ✓ Prüfung nach Erstellung
- ✓ Live-Aufbau P2

Leitern:

- ✓ Normen und Vorschriften, DIN EN 131
- ✓ Bereitstellung und Benutzung, DGUV I 208-016
- ✓ Aufbau- und Verwendungsanleitung
- ✓ Instandhaltung und Leiterprüfung
- ✓ Praxisteil Leiterprüfung

Jeder Teilnehmer erhält eine Mappe mit ausführlichem Informationsmaterial sowie eine Teilnahmebestätigung/Zertifikat.



B106

Betrieblicher Brandschutzhelfer/in

Der Arbeitgeber ist laut Arbeitsschutzgesetz (ArbSchG) und der technischen Regel für Arbeitsstätten (ASR A2.2) verpflichtet, eine ausreichende Anzahl von Brandschutzhelfern, mindestens jedoch 5 %, fachkundig und umfangreich auszubilden. Im Ernstfall tragen diese dazu bei, vor Eintreffen der Feuerwehr Personen und Sachschäden zu minimieren, um erhebliche wirtschaftliche Verluste sowie auftretende Haftungsrisiken für das Unternehmen zu vermeiden. Die Schulung bereitet die Teilnehmer auf die Aufgaben des Brandschutzhelfers zum vorbeugenden und abwehrenden Brandschutz vor, um im Ernstfall die Brandmeldung, Alarmierung und Bekämpfung von Entstehungsbränden selbstständig einleiten zu können. Die fachkundige Unterweisung wird dabei durch praktische Löschübungen konkretisiert.

Inhalt:

- ✓ Grundzüge des vorbeugenden und baulichen Brandschutzes
- ✓ Anforderungen an die betriebliche Brandschutzorganisation
- ✓ Gefahren durch Brände und Brandklassen
- ✓ Funktions- und Wirkungsweise von Feuerlöscheinrichtungen
- ✓ Verhalten im Brandfall
- ✓ praktische Löschübungen am Feuerlöschtrainer

» Seminar B106

Zielgruppe:
alle Interessierten



Max. Teilnehmerzahl:
15 Personen

Referent:
Ingo Losch,
Sachverständigenbüro Dr. Zentgraf

Veranstaltungsort: Hamburg
Dienstag, 16. April 2024
9:00 bis ca. 12:00 Uhr

Kostenbeteiligung p. P. zzgl. MwSt.:
Innungs-, MEGA oder GoldCard
Club-Mitglieder: 199,00 €
Nicht-Mitglieder: 229,00 €
GoldCard Punkte: 463

» Seminar B107

Zielgruppe:
alle Interessierten

Max. Teilnehmerzahl:
15 Personen

Referent:
ASB

Veranstaltungsort:
Hamburg, Dienstag, 27. Februar 2024
8:30 Uhr bis ca. 16:30 Uhr
Hannover, Dienstag, 12. November 2024
8:30 Uhr bis ca. 16:30 Uhr

Kostenbeteiligung p. P. zzgl. MwSt.:
Innungs-, MEGA oder GoldCard
Club-Mitglieder: 49,00 €
Nicht-Mitglieder: 69,00 €
GoldCard Punkte: 114

B107

Betrieblicher Ersthelfer/in (BGV A1)

Laut berufsgenossenschaftlicher Vorschrift müssen mindestens 10 % Ihrer Belegschaft eine Ausbildung zum betrieblichen Ersthelfer absolviert haben. Auf jeder Baustelle muss mindestens ein Ersthelfer anwesend sein. Können Sie das im Arbeitsalltag immer einhalten?

An nur einem Schultag bilden wir Ihre Mitarbeiter zum betrieblichen Ersthelfer aus. Spätestens nach zwei Jahren muss diese Ausbildung durch eine eintägige Schulung aufgefrischt werden – so sind Sie immer auf der sicheren Seite.

Die Aus- und Fortbildung richtet sich nach der berufsgenossenschaftlichen Vorschrift „Grundsätze der Prävention“ – BGV A1.

Inhalt:

- ✓ allgemeine Verhaltensweisen bei Unfällen/Notfällen
- ✓ Rechtsgrundlagen der Ersten Hilfe
- ✓ Prüfen der Vitalfunktion
- ✓ Störungen des Bewusstseins
- ✓ stabile Seitenlage
- ✓ Störungen von Atmung und Kreislauf (Herzinfarkt, Schlaganfall ...)
- ✓ Herz-/Lungen- Wiederbelebung
- ✓ Knochenbrüche und Gelenkverletzungen
- ✓ Bauchverletzungen
- ✓ Wunden/bedrohliche Blutungen
- ✓ Schock
- ✓ Verbrennungen/thermische Schäden
- ✓ Vergiftungen/Verätzungen
- ✓ Unfälle durch elektrischen Strom
- ✓ betriebsspezifische Inhalte (Absturzunfälle, Umgang mit Gefahrstoffen)



B108 **Auffrischungsseminar Betrieblicher Ersthelfer/in**

Der Unternehmer hat gemäß § 26 Abs. 3 der Unfallverhütungsvorschrift „Grundsätze der Prävention“ (BGV / GUV-A1) dafür zu sorgen, dass die Fortbildung in Zeitabständen von zwei Jahren nach einer vorausgegangenen Teilnahme an einem Erste-Hilfe-Lehrgang oder -Training durchgeführt und abgeschlossen wird.

Der Unternehmer und der Ersthelfer haben darauf zu achten, dass letzterer die Erste-Hilfe-Fortbildung rechtzeitig besucht und die Zwei-Jahresfrist nicht überschritten wird. Eine verspätete Teilnahme an einer Fortbildung wird ansonsten abgelehnt und die erneute Teilnahme an einer Erste-Hilfe-Grundausbildung wird in diesen Fällen in Betracht kommen.

In den Erste-Hilfe-Fortbildungen werden, aufbauend auf den Erfahrungen und Erwartungen der Teilnehmer, die wichtigsten praktischen Erste-Hilfe-Maßnahmen wiederholt und – ausgehend vom ermittelten Kenntnisstand – aktualisiert und ergänzt. Hierzu werden anschauliche Fallbeispiele verwendet. Zusätzlich wird das Thema „Automatisierte Externe Defibrillation“ (AED) in Theorie und Praxis intensiviert. Der Teilnehmer soll nach Abschluss des Lehrgangs bereit und in der Lage sein, unter besonderer Beachtung des Eigenschutzes, lebensrettende Sofortmaßnahmen und Erste Hilfe durchzuführen – auch unter Verwendung einfacher Hilfsmittel aus dem Verbandkasten.

» Seminar B108

Zielgruppe:

Betriebliche Ersthelfer, deren letzte Erste-Hilfe-Schulung nicht älter als zwei Jahre ist.

Max. Teilnehmerzahl:

15 Personen

Referent:

ASB

Veranstaltungsort: Hamburg

Mittwoch, 6. März 2024

8:30 bis ca. 16:30 Uhr

Kostenbeteiligung p. P. zzgl. MwSt.:

Innungs-, MEGA oder GoldCard

Club-Mitglieder: 49,00 €

Nicht-Mitglieder: 69,00 €

GoldCard Punkte: 114



B201 NEU **Erfolgsfaktor Mitarbeiterführung**

Führung? Was heißt das für mich im Handwerk? In diesem Training sprechen wir über die Rolle und das Selbstverständnis von Führungskräften im Handwerk. Was sind meine Aufgaben, welche Erwartungen werden an mich gestellt? Sie lernen, Rückmeldung (Feedback) zu geben und zu nehmen, setzen sich mit Chancen und Risiken dazu auseinander, um dies als Führungsinstrument anwenden zu können. Warum wird welcher Führungsstil angewandt, welche Auswirkungen haben verschiedene Stile auf meine Mitarbeitenden – hier werden Sie dies selber erleben können. Das Thema Kommunikation und Kommunikationswege, die Bedeutung von Körpersprache und aktivem Zuhören werden wir ebenfalls betrachten, damit Sie dies erfolgreich einsetzen können. Neben Trainerinput haben Sie die Möglichkeit, sich selbst zu reflektieren und mit Humor, Dinge auszuprobieren.

» Seminar B201

Zielgruppe:
Mitarbeiter/innen mit
Personalverantwortung



Max. Teilnehmerzahl:
15 Personen

Referentin:
Mareike Hammerschmidt-Wilkens,
Beratung, Coaching und Moderation

Veranstaltungsort: Hamburg
Donnerstag, 28. November 2024
9:00 bis ca. 17:00 Uhr

Kostenbeteiligung p. P. zzgl. MwSt.:
Innungs-, MEGA oder GoldCard
Club-Mitglieder: 320,00 €
Nicht-Mitglieder: 350,00 €
GoldCard Punkte: 745

» Seminar B202

Zielgruppe:

Betriebsinhaber/innen,
Geschäftsführer/innen,
leitende Angestellte



Max. Teilnehmerzahl:

10 Personen

Referent:

Klaus Teßmann,
Coach 100 Prozent digital

Veranstaltungsort: Hamburg

Donnerstag, 7. November 2024

9:00 bis ca. 17:00 Uhr

Kostenbeteiligung p. P. zzgl. MwSt.:

Innungs-, MEGA oder GoldCard

Club-Mitglieder: 320,00 €

Nicht-Mitglieder: 350,00 €

GoldCard Punkte: 745

B202 **NEU** 2-Tages-Seminar

Den eigenen Betrieb Schritt für Schritt digitalisieren

Die eigene Digitalisierung braucht einen Plan. Den bekommen Sie hier! Dieser Praxis-Workshop richtet sich an Sie als zukunftsorientierte Handwerksunternehmer/-innen, die ihr Unternehmen eigenbestimmt und in für alle Beteiligten beherrschbarer Geschwindigkeit digitalisieren wollen. Ferner ist der Workshop auch für Meister/innen und Mitarbeiter/innen relevant, die unternehmerische Verantwortung haben oder übernehmen wollen. Hierbei spielt es keine Rolle, wie groß Ihr Betrieb ist.

Die Antriebsfedern für Ihre Teilnahme: Lust auf Digitalisierung sowie Neugier und die Bereitschaft, über den eigenen Tellerrand hinauszuschauen!

Inhalt:

- ✓ Mit Ihrer Teilnahme am Praxis-Workshop erhalten Sie an nur einem Tag die konkrete Anleitung, wie Sie Ihren digitalen Fahrplan entwickeln.
- ✓ Sie bekommen zusätzlich die notwendigen Informationen, um diesen Fahrplan mit „Bordmitteln“ den Anforderungen und Ressourcen, Ihres Unternehmens, entsprechend umzusetzen.
- ✓ Um den gewollt „intensiven“ Charakter dieses Workshops zu gewährleisten, ist die Teilnehmerzahl auf maximal zehn Personen begrenzt.
- ✓ Durch den konstruktiven Wissens- und Erfahrungsaustausch mit „Gleichgesinnten“ bekommen Sie garantiert einen anderen Blick auf die Dinge.
- ✓ Als Teilnehmer des Workshops erhalten Sie exklusiven Zugang zur moderierten Community.
- ✓ Kein Berater-Blabla! Die Moderation, das Konzept und die Durchführung dieses Workshops orientieren sich an der digitalen Realität des Handwerks.

B203

Unternehmensnachfolge und -verkauf – Lebenswerk erhalten – Nachfolge gestalten

Eine Unternehmensübergabe bzw. ein Unternehmensverkauf hat zahlreiche Konsequenzen sowohl für das Unternehmen als auch für die persönliche Zukunft des Übergebers und seines Nachfolgers. Die erfolgreiche Übertragung eines Unternehmens verlangt ein strukturiertes und aktives Vorgehen. Allzu oft kranken die Lösungen an der Konzentration auf juristische und steuerliche Probleme!

Ziel des Seminars ist es, Ihnen die verschiedenen Wege aufzuzeigen, so dass Sie Ihren eigenen Maßnahmenkatalog und Strategieplan erarbeiten.

Inhalt:

- ✓ Wie läuft eine Unternehmensnachfolge ab?
- ✓ Welche Übergabemöglichkeiten gibt es?
- ✓ Welchen Wert hat meine Unternehmung?
- ✓ Wo und wie finde ich einen Kaufinteressenten?
- ✓ Klärung der Interessenlage von Übernehmer und Übergeber
- ✓ Finanzierungsvarianten für eine Nachfolge oder Verkauf!
- ✓ Welche Risiken und Fettnäpfchen sollte man vermeiden?
- ✓ Warum ist ein privater und betrieblicher Notfallkoffer wichtig?

» Seminar B203

Zielgruppe:

Betriebsinhaber/innen

Max. Teilnehmerzahl:

15 Personen

Referenten:

Herbert Reithmeir,
Betriebswirt &
Unternehmenscoach,
Buchautor
RA Han Christian Jung,
Bau- und Wirtschaftsrecht



Veranstaltungsort: Hamburg

Dienstag, 19. März 2024

9:00 bis ca. 16:00 Uhr

Kostenbeteiligung p. P. zzgl. MwSt.:

Innungs-, MEGA oder GoldCard

Club-Mitglieder: 399,00 €

Nicht-Mitglieder: 439,00 €

GoldCard Punkte: 929



B204

Kostencontrolling oder Pleite?

Softwareprogramm gekauft, aber die richtigen Kalkulationswerte fehlen. Während die Unternehmenssteuerung per Knopfdruck genauso ein Wunsch bleiben wird wie das papierlose Büro, ist heute eine Unternehmensführung in manueller Papierform kaum noch denkbar. Zentrales Thema hierbei ist die marktgerechte Kalkulation bis hin zum Kostencontrolling. Ob MaDaMe, Moser, WinWorker oder andere Branchenprogramme. Das Seminar zeigt auf, wie man seine eigenen Kalkulationsstammdaten selbst ermittelt und hinterlegt.

Inhalt:

- ✓ Der Unterschied von Kalkulation und Preisabgabe. Wozu kalkulieren, wenn es einen „Marktpreis“ gibt?
- ✓ Erst die Planung, dann die Kalkulation. Was im Vorfeld getan werden muss, um zu „echten“ Werten zu kommen.
- ✓ Vollkosten- und Deckungsbeitragsrechnung. Was ist was, wo sind die Unterschiede und deren Anwendungsbereiche?
- ✓ Vorstellung einiger Praxistools auf Excelbasis:
 - die Unternehmensplanung insgesamt
 - die Berechnung von Preisuntergrenzen
 - die Berechnung von Vorgabezeiten
 - die Vor- und Nachkalkulation auf Basis der Deckungsbeitragsrechnung, Kostencontrolling
 - die Berechnung der teilfertigen Leistungen bzw. angefangenen Arbeiten
- ✓ Die „Parameter“ und ihre Auswirkungen. Welche Zuschlagsätze und Vorgaben haben welche Auswirkungen?

» Seminar B204

Zielgruppe:

Betriebsinhaber/innen,
Geschäftsführer/innen,
leitende Angestellte



Max. Teilnehmerzahl:

15 Personen

Referent:

Dipl. Bw Wolfgang Krauß,
spezialisiert auf die Beratung von
Malerbetrieben

Veranstaltungsort:

Hamburg, Mittwoch, 24. Januar 2024
Leipzig, Dienstag, 23. Januar 2024
9:00 bis ca. 16:00 Uhr

Kostenbeteiligung p. P. zzgl. MwSt.:

Innungs-, MEGA oder GoldCard	
Club-Mitglieder:	249,00 €
Nicht-Mitglieder:	279,00 €
GoldCard Punkte:	580





NEUES
SEMINAR
FÜR
ANFÄNGER

» Seminar B205

Zielgruppe:

Betriebsinhaber/innen,
Geschäftsführer/innen,
leitende Angestellte



Max. Teilnehmerzahl:

10 Personen

Referent:

Michael Elbs, Digitalisierungsberater

Veranstaltungsort: Hamburg

Donnerstag, 7. März 2024

9:00 bis ca. 16:00 Uhr

Kostenbeteiligung p. P. zzgl. MwSt.:

Innungs-, MEGA oder GoldCard

Club-Mitglieder: 320,00 €

Nicht-Mitglieder: 350,00 €

GoldCard Punkte: 745

B205 NEU

ChatGPT, Chatbots, Spracherkennungssysteme, KI-gestützte Bilderkennung und WhatsApp – Was ist das und was mache ich damit? – Anwendungsbereiche & Potenziale

Entdecken Sie die Zukunft des Handwerks: In einer Welt, in der Technologie die Art und Weise, wie wir arbeiten und kommunizieren, ständig verändert, sind KI-basierte Lösungen nicht mehr wegzudenken. Erfahren Sie, wie Sie ChatGPT, Bilderkennung und andere KI-Technologien optimal für Ihr Unternehmen einsetzen können.

Revolutionieren Sie Ihr Business mit KI im Chat!

- ✓ **Einfacher verkaufen:** Nutzen Sie KI-Chats für direkte Kundenkommunikation und steigern Sie Ihren Umsatz.
- ✓ **Effiziente Team-Koordination:** Mit KI-basierter Kommunikation alles im Griff – schnell und unkompliziert.

- ✓ **Automatisierte Kundenberatung:** Ihr persönlicher Chatbot beantwortet Fragen – jederzeit, mit nützlichen Infos und Bildern.
- ✓ **Datenschutz? Kein Problem!:** Unsere KI-Lösungen sind sicher und gesetzeskonform. Sorgenfreiheit inklusive.
- ✓ **Begeistern Sie Ihre Kunden:** Mit innovativen KI-Avataren und Videos, die Eindruck hinterlassen.

Besuchen Sie unser Tagesseminar und entdecken Sie, wie KI Ihr Unternehmen nach vorne bringt!



» Seminar B206

Zielgruppe:

Alle Interessierten

Max. Teilnehmerzahl:

25 Personen

Veranstaltungsort: Hamburg

Freitag, 8. November 2024

9:00 bis ca. 16:00 Uhr

Kostenbeteiligung p. P. zzgl. MwSt.:

Innungs-, MEGA oder GoldCard

Club-Mitglieder: 320,00 €

Nicht-Mitglieder: 350,00 €

GoldCard Punkte: 745

B206 NEU

Nachträge durchsetzen – Zahlungseingänge sichern

Nachträgliche Änderungen der Planung ebenso wie Unvollständigkeits in den Vergabeunterlagen können zu Änderungen bzw. Ergänzungen in der Bauausführung führen. Damit ist für den Auftragnehmer meist ein größerer Aufwand an Material-, Personal- und Maschineneinsatz verbunden, der Kosten verursacht.

Diese werden vom Auftragnehmer im Rahmen von Nachtragsangeboten und Nachtragsforderungen geltend gemacht, was Auftraggeber vermeiden wollen.

Das Seminar behandelt Anspruchsgrundlagen, Aufbau, Prüfung und taktische Behandlung von Nachträgen bzw. Nachtragsangeboten infolge geänderter oder unvollständiger Planung.

Aus dem Inhalt:

- ✓ Anspruchsgrundlagen aus VOB/B und BGB bei
 - Einheitspreisverträgen
 - Pauschalverträgen
 - Stundenlohnarbeiten
 - Planungsleistungen
- ✓ Wie lange darf sich der Auftraggeber mit der Prüfung und Annahme von Nachtragsangeboten Zeit lassen?
- ✓ Wann kann der Auftragnehmer die Arbeiten einstellen?
- ✓ Worauf hat der Auftragnehmer bei der Beauftragung von Nachträgen zu achten?
- ✓ Wie kann der Auftragnehmer seinen Vergütungsanspruch sichern?

Wie erkenne ich Nachträge?

Wer haftet bei Planungsfehlern?

Wie kann ich Nachträge rechtssicher durchsetzen?



UNSER
SEMINAR-
HIGHLIGHT!

Referent:

Prof. Thomas Karczewski

ist Fachanwalt für Bau- und Architektenrecht und Partner der Anwaltskanzlei Rembert Rechtsanwälte in Hamburg. Seit 1989 ist er als Rechtsanwalt und spezialisierter Bau- und Immobilienrechtler tätig und seit 2007 Lehrbeauftragter für privates Baurecht und Wirtschafts-



recht an der Hochschule 21 (Buxtehude). Er ist Gründer des Baurechtskolloquiums Hamburg und ein bundesweit gefragter Referent für baurechtliche Themen. Prof. Karczewski ist Mitautor in Kommentaren zum Bauvertragsrecht und veröffentlicht regelmäßig zu baurechtlichen Fragestellungen und aktueller Rechtsprechung.

Referent:

Oliver Peters

ist selbstständiger Malermeister, technischer Fachwirt Farbe Bereich Unternehmensführung und vereidigter Sachverständiger. Seit vielen Jahren als freier Referent und Spezialist zu den Fragen VOB/BGB, Betriebs-



organisation und Aufmaß unterwegs. Für den Bundesverband Farbe Gestaltung und Bautenschutz ist er als Ausschussmitglied in der Meisterprüfungserstellungskommission tätig.

Handeln für
Handwerk.

Veranstalter

MEGA eG • Zentrale der MEGA Gruppe
Fangdieckstraße 45 • 22547 Hamburg
Tel.: 040 54004-382 • Fax: 040 54004-329
E-Mail: seminare@mega.de • www.mega.de